

PATRONATO DEL TEATRO DEL PUEBLO



Nayarit
NUESTRA LEALTAD Y COMPROMISO

TEATRO DEL
PUEBLO

PATRONATO DEL TEATRO DEL PUEBLO EJERCICIO 2024

INTRODUCCIÓN

El 26 de octubre de 1994 se publicó el decreto de creación No. 34, en el cual se establece la creación del Patronato del Teatro del Pueblo, como un Organismo Público Descentralizado, con personalidad jurídica y patrimonio propio.

Se crea con la finalidad de contribuir con ello al mejoramiento de nuestro pueblo, con el más estricto apego a nuestros principios étnicos, y tradicionales pero que sustenten un desarrollo armónico pluricultural que garantice al pueblo de Nayarit y sus nuevas generaciones la plenitud del ejercicio de sus derechos, para lograr ese objetivo, es necesario implementar instrumentos administrativos que brinde espacios y apoyos para desarrollar la cultura, con la participación de todos los involucrados en esta tarea.

Los estados financieros constituyen la base financiera para la evaluación del desempeño, transparencia fiscal, rendición y fiscalización de la cuenta pública de acuerdo a lo estipulado en el artículo 38 fracción III de la ley del Órgano de Fiscalización Superior del Estado, que establece: "En la remisión de la cuenta pública del Poder Ejecutivo y en la de los Ayuntamientos deberá de incluirse de manera consolidada, la información correspondiente a sus organismos públicos descentralizados, fideicomisos, fondos y empresas de participación estatal o municipal, según sea el caso, así como de las personas físicas y morales que hayan recibido recursos públicos con cargo a sus respectivos erarios".

De conformidad con lo establecido en los postulados de Contabilidad Gubernamental emitidos por el Consejo Nacional de Armonización Contable (CONAC), los estados financieros se preparan de acuerdo a las normas emitidas por la Ley General de Contabilidad Gubernamental, emitida por la CONAC y las disposiciones legales aplicables, la elaboración de los estados financieros y presupuestarios se han realizado en base a las normas y metodología prevista en el apartado de estados financieros del manual de contabilidad gubernamental.





Nayarit
NUESTRA LEALTAD Y COMPROMISO

TEATRO DEL
PUEBLO

Este organismo cumple con las disposiciones marcadas en la Ley General de Contabilidad Gubernamental, que tiene por objeto establecer los criterios generales que regirán la contabilidad y la emisión financiera.

Las principales políticas de la entidad en materia de la rendición de cuentas están orientadas a que la contabilidad gubernamental facilite el registro y la fiscalización de los activos, pasivos, ingresos y gastos en general y contribuir en gran medida con la eficacia y eficiencia de todos los recursos de este organismo.



Cuenta Pública 2024
PATRONATO DEL TEATRO DEL PUEBLO
 Estado de Actividades
 Del 1 de Enero al 31 de Diciembre de 2024
 (Cifras en Pesos)

Concepto	2024	2023
INGRESOS Y OTROS BENEFICIOS		
Ingresos de Gestión	2,963,695.01	3,296,650.20
Impuestos	0.00	0.00
Cuotas y Aportaciones de Seguridad Social	0.00	0.00
Contribuciones de Mejoras	0.00	0.00
Derechos	0.00	0.00
Productos	0.00	0.00
Aprovechamientos	2,963,695.01	3,296,650.20
Ingresos por Venta de Bienes y Prestación de Servicios	0.00	0.00
Participaciones, Aportaciones, Convenios, Incentivos Derivados de la Colaboración Fiscal, Fondos Distintos de Aportaciones, Transferencias, Asignaciones, Subsidios y Subvenciones, y Pensiones y Jubilaciones	12,777,033.15	12,134,404.57
Participaciones, Aportaciones, Convenios, Incentivos Derivados de la Colaboración Fiscal y Fondos Distintos de Aportaciones	0.00	0.00
Transferencias, Asignaciones, Subsidios y Subvenciones, y Pensiones y Jubilaciones	12,777,033.15	12,134,404.57
Otros Ingresos y Beneficios	0.00	0.00
Ingresos Financieros	0.00	0.00
Incremento por Variación de Inventarios	0.00	0.00
Disminución del Exceso de Estimaciones por Pérdida o Deterioro u Obsolescencia	0.00	0.00
Disminución del Exceso de Provisiones	0.00	0.00
Otros Ingresos y Beneficios Varios	0.00	0.00
Total de Ingresos y Otros Beneficios	15,740,728.16	15,431,054.77
GASTOS Y OTRAS PÉRDIDAS		
Gastos de Funcionamiento	14,725,035.88	13,860,097.09
Servicios Personales	11,519,420.05	11,534,705.58
Materiales y Suministros	1,041,184.14	842,937.44
Servicios Generales	2,164,431.69	1,482,454.07
Transferencias, Asignaciones, Subsidios y Otras Ayudas	0.00	0.00
Transferencias Internas y Asignaciones al Sector Público	0.00	0.00
Transferencias al Resto del Sector Público	0.00	0.00
Subsidios y Subvenciones	0.00	0.00
Ayudas Sociales	0.00	0.00
Pensiones y Jubilaciones	0.00	0.00
Transferencias a Fidelcomisos, Mandatos y Contratos Análogos	0.00	0.00
Transferencias a la Seguridad Social	0.00	0.00
Donativos	0.00	0.00
Transferencias al Exterior	0.00	0.00
Participaciones y Aportaciones	0.00	0.00
Participaciones	0.00	0.00
Aportaciones	0.00	0.00
Convenios	0.00	0.00
Intereses, Comisiones y Otros Gastos de la Deuda Pública	0.00	0.00
Intereses de la Deuda Pública	0.00	0.00
Comisiones de la Deuda Pública	0.00	0.00
Gastos de la Deuda Pública	0.00	0.00
Costo por Coberturas	0.00	0.00
Apoyos Financieros	0.00	0.00
Otros Gastos y Pérdidas Extraordinarias	312,581.40	325,000.00
Estimaciones, Depreciaciones, Deterioros, Obsolescencia y Amortizaciones	312,581.40	325,000.00
Provisiones	0.00	0.00
Disminución de Inventarios	0.00	0.00
Otros Gastos	0.00	0.00
Inversión Pública	0.00	0.00
Inversión Pública no Capitalizable	0.00	0.00
Total de Gastos y Otras Pérdidas	15,037,617.28	14,185,097.09
Resultados del Ejercicio (Ahorro/Desahorro)	703,110.88	1,245,957.68

Bajo protesta de decir verdad declaramos que los Estados Financieros y sus notas, son razonablemente correctos y son responsabilidad del emisor.


L.C. CITLALI ANAHÍ MUÑOZ SERAFÍN
 DIRECTORA ADMINISTRATIVA


LIC. GUSTAVO DE JESÚS ENRÍQUEZ MORQUECHO
 PRESIDENTE DEL PATRONATO DEL TEATRO DEL PUEBLO

Cuenta Pública 2024
PATRONATO DEL TEATRO DEL PUEBLO
 Estado de Situación Financiera
 Al 31 de Diciembre de 2024
 (Cifras en Pesos)

Concepto	2024	2023	Concepto	2024	2023
ACTIVO			PASIVO		
Activo Circulante			Pasivo Circulante		
Efectivo y Equivalentes	2,774,413.84	3,922,225.12	Cuentas por Pagar a Corto Plazo	420,475.35	412,970.40
Derechos a Recibir Efectivo o Equivalentes	1,740,803.41	868,760.64	Documentos por Pagar a Corto Plazo	0.00	0.00
Derechos a Recibir Bienes o Servicios	36,094.80	36,094.80	Porción a Corto Plazo de la Deuda Pública a Largo Plazo	0.00	0.00
Inventarios	0.00	0.00	Títulos y Valores a Corto Plazo	0.00	0.00
Almacenes	0.00	0.00	Pasivos Diferidos a Corto Plazo	0.00	0.00
Estimación por Pérdida o Deterioro de Activos Circulantes	0.00	0.00	Fondos y Bienes de Terceros en Garantía y/o Administración a Corto Plazo	0.00	0.00
Otros Activos Circulantes	0.00	0.00	Provisiones a Corto Plazo	556,152.68	1,044,652.24
Total de Activos Circulantes	4,551,312.05	4,827,080.56	Otros Pasivos a Corto Plazo	0.00	0.00
Activo No Circulante			Total de Pasivos Circulantes	976,628.03	1,457,622.64
Inversiones Financieras a Largo Plazo	0.00	0.00	Pasivo No Circulante		
Derechos a Recibir Efectivo o Equivalentes a Largo Plazo	0.00	0.00	Cuentas por Pagar a Largo Plazo	0.00	0.00
Bienes Inmuebles, Infraestructura y Construcciones en Proceso	0.00	0.00	Documentos por Pagar a Largo Plazo	0.00	0.00
Bienes Muebles	11,169,556.75	11,246,275.32	Deuda Pública a Largo Plazo	0.00	0.00
Activos Intangibles	0.00	0.00	Pasivos Diferidos a Largo Plazo	0.00	0.00
Depreciación, Deterioro y Amortización Acumulada de Bienes	0.00	0.00	Fondos y Bienes de Terceros en Garantía y/o en Administración a Largo Plazo	0.00	0.00
Activos Diferidos	0.00	0.00	Provisiones a Largo Plazo	0.00	0.00
Estimación por Pérdida o Deterioro de Activos no Circulantes	0.00	0.00	Total de Pasivos No Circulantes	0.00	0.00
Otros Activos no Circulantes	0.00	0.00	Total del Pasivo	976,628.03	1,457,622.64
Total de Activos No Circulantes	11,169,556.75	11,246,275.32	HACIENDA PÚBLICA/PATRIMONIO		
Total del Activo	15,720,868.80	16,073,355.88	Hacienda Pública/Patrimonio Contribuido	0.00	0.00
			Aportaciones	0.00	0.00
			Donaciones de Capital	0.00	0.00
			Actualización de la Hacienda Pública /Patrimonio	0.00	0.00
			Hacienda Pública/Patrimonio Generado	14,744,240.77	14,615,733.24
			Resultados del Ejercicio (Ahorro/Desahorro)	703,110.88	1,245,957.68
			Resultados de Ejercicios Anteriores	15,118,182.79	13,872,225.11
			Revalúos	0.00	0.00
			Reservas	0.00	0.00
			Rectificaciones de Resultados de Ejercicios Anteriores	-1,077,052.90	-502,449.55
			Exceso o Insuficiencia en la Actualización de la Hacienda Pública/Patrimonio	0.00	0.00
			Resultado por Posición Monetaria	0.00	0.00
			Resultado por Tenencia de Activos no Monetarios	0.00	0.00
			Total Hacienda Pública/Patrimonio	14,744,240.77	14,615,733.24
			Total del Pasivo y Hacienda Pública /Patrimonio	15,720,868.80	16,073,355.88

Bajo protesta de decir verdad declaramos que los Estados Financieros y sus notas, son razonablemente correctos y son responsabilidad del emisor.


 L.C. SITALANI ANXHI MUÑOZ SERAFÍN
 DIRECTORA ADMINISTRATIVA


 LIC. GUSTAVO DE JESÚS ENRIQUEZ MORQUECHO
 PRESIDENTE DEL PATRONATO DEL TEATRO DEL PUEBLO

Cuenta Pública 2024
PATRONATO DEL TEATRO DEL PUEBLO
Estado de Variación en la Hacienda Pública
Del 1 de Enero al 31 de Diciembre de 2024
(Cifras en Pesos)

Concepto	Hacienda Pública / Patrimonio Contribuido	Hacienda Pública / Patrimonio Generado de Ejercicios Anteriores	Hacienda Pública / Patrimonio Generado del Ejercicio	Exceso o Insuficiencia en la Actualización de la Hacienda Pública / Patrimonio	TOTAL
Hacienda Pública/ Patrimonio Contribuido Neto de 2023	0.00	0.00	0.00	0.00	0.00
Aportaciones	0.00	0.00	0.00	0.00	0.00
Donaciones de Capital	0.00	0.00	0.00	0.00	0.00
Actualización de la Hacienda Pública/Patrimonio	0.00	0.00	0.00	0.00	0.00
Hacienda Pública/Patrimonio Generado Neto de 2023	0.00	13,369,775.56	1,245,957.68	0.00	14,615,733.24
Resultados del Ejercicio (Ahorro/Desahorro)	0.00	0.00	1,245,957.68	0.00	1,245,957.68
Resultados de Ejercicios Anteriores	0.00	13,872,225.11	0.00	0.00	13,872,225.11
Revalúos	0.00	0.00	0.00	0.00	0.00
Reservas	0.00	0.00	0.00	0.00	0.00
Rectificaciones de Resultados de Ejercicios Anteriores	0.00	-502,449.55	0.00	0.00	-502,449.55
Exceso o Insuficiencia en la Actualización de la Hacienda Pública/Patrimonio Neto de 2023	0.00	0.00	0.00	0.00	0.00
Resultado por Posición Monetaria	0.00	0.00	0.00	0.00	0.00
Resultado por Tenencia de Activos no Monetarios	0.00	0.00	0.00	0.00	0.00
Hacienda Pública/Patrimonio Neto Final de 2023	0.00	13,369,775.56	1,245,957.68	0.00	14,615,733.24
Cambios en la Hacienda Pública/Patrimonio Contribuido Neto de 2024	0.00	0.00	0.00	0.00	0.00
Aportaciones	0.00	0.00	0.00	0.00	0.00
Donaciones de Capital	0.00	0.00	0.00	0.00	0.00
Actualización de la Hacienda Pública/Patrimonio	0.00	0.00	0.00	0.00	0.00
Variaciones de la Hacienda Pública/Patrimonio Generado Neto de 2024	0.00	1,245,957.68	-1,117,450.15	0.00	128,507.53
Resultados del Ejercicio (Ahorro/Desahorro)	0.00	0.00	703,110.88	0.00	703,110.88
Resultados de Ejercicios Anteriores	0.00	1,245,957.68	-1,245,957.68	0.00	0.00
Revalúos	0.00	0.00	0.00	0.00	0.00
Reservas	0.00	0.00	0.00	0.00	0.00
Rectificaciones de Resultados de Ejercicios Anteriores	0.00	0.00	-574,603.35	0.00	-574,603.35
Cambios en el Exceso o Insuficiencia en la Actualización de la Hacienda Pública/Patrimonio Neto de 2024	0.00	0.00	0.00	0.00	0.00
Resultado por Posición Monetaria	0.00	0.00	0.00	0.00	0.00
Resultado por Tenencia de Activos no Monetarios	0.00	0.00	0.00	0.00	0.00
Hacienda Pública/Patrimonio Neto Final de 2024	0.00	14,615,733.24	128,507.53	0.00	14,744,240.77

Bajo protesta de decir verdad declaramos que los Estados Financieros y sus notas, son razonablemente correctos y son responsabilidad del emisor.


L.C. OITLALIANA HERNÁNDEZ SERAFÍN
 DIRECTORA ADMINISTRATIVA


LIC. GUSTAVO DE JESÚS ENRIQUEZ MORQUECHO
 PRESIDENTE DEL PATRONATO DEL TEATRO DEL PUEBLO

Cuenta Pública 2024
PATRONATO DEL TEATRO DEL PUEBLO
 Estado de Cambios en la Situación Financiera
 Del 1 de Enero al 31 de Diciembre de 2024
 (Cifras en Pesos)

Concepto	Origen	Aplicación
ACTIVO	1,224,529.85	872,042.77
Activo Circulante	1,147,811.28	872,042.77
Efectivo y Equivalentes	1,147,811.28	0.00
Derechos a Recibir Efectivo o Equivalentes	0.00	872,042.77
Derechos a Recibir Bienes o Servicios	0.00	0.00
Inventarios	0.00	0.00
Almacenes	0.00	0.00
Estimación por Pérdida o Deterioro de Activos Circulantes	0.00	0.00
Otros Activos Circulantes	0.00	0.00
Activo No Circulante	76,718.57	0.00
Inversiones Financieras a Largo Plazo	0.00	0.00
Derechos a Recibir Efectivo o Equivalentes a Largo Plazo	0.00	0.00
Bienes Inmuebles, Infraestructura y Construcciones en Proceso	0.00	0.00
Bienes Muebles	76,718.57	0.00
Activos Intangibles	0.00	0.00
Depreciación, Deterioro y Amortización Acumulada de Bienes	0.00	0.00
Activos Diferidos	0.00	0.00
Estimación por Pérdida o Deterioro de Activos no Circulantes	0.00	0.00
Otros Activos no Circulantes	0.00	0.00
PASIVO	7,504.95	488,499.56
Pasivo Circulante	7,504.95	488,499.56
Cuentas por Pagar a Corto Plazo	7,504.95	0.00
Documentos por Pagar a Corto Plazo	0.00	0.00
Porción a Corto Plazo de la Deuda Pública a Largo Plazo	0.00	0.00
Títulos y Valores a Corto Plazo	0.00	0.00
Pasivos Diferidos a Corto Plazo	0.00	0.00
Fondos y Bienes de Terceros en Garantía y/o Administración a Corto Plazo	0.00	0.00
Provisiones a Corto Plazo	0.00	488,499.56
Otros Pasivos a Corto Plazo	0.00	0.00
Pasivo No Circulante	0.00	0.00
Cuentas por Pagar a Largo Plazo	0.00	0.00
Documentos por Pagar a Largo Plazo	0.00	0.00
Deuda Pública a Largo Plazo	0.00	0.00
Pasivos Diferidos a Largo Plazo	0.00	0.00
Fondos y Bienes de Terceros en Garantía y/o en Administración a Largo Plazo	0.00	0.00
Provisiones a Largo Plazo	0.00	0.00
HACIENDA PÚBLICA/PATRIMONIO	1,245,957.68	1,117,450.15
Hacienda Pública/Patrimonio Contribuido	0.00	0.00
Aportaciones	0.00	0.00
Donaciones de Capital	0.00	0.00
Actualización de la Hacienda Pública/Patrimonio	0.00	0.00
Hacienda Pública/Patrimonio Generado	1,245,957.68	1,117,450.15
Resultados del Ejercicio (Ahorro/Desahorro)	0.00	542,846.80
Resultados de Ejercicios Anteriores	1,245,957.68	0.00
Revalúos	0.00	0.00
Reservas	0.00	0.00
Rectificaciones de Resultados de Ejercicios Anteriores	0.00	574,603.35
Exceso o Insuficiencia en la Actualización de la Hacienda Pública/Patrimonio	0.00	0.00
Resultado por Posición Monetaria	0.00	0.00
Resultado por Tenencia de Activos no Monetarios	0.00	0.00

Bajo protesta de decir verdad declaramos que los Estados Financieros y sus notas, son razonablemente correctos y son responsabilidad del emisor.



 L.C. CITLALI ANAHÍ MUÑOZ SERAFÍN
 DIRECTORA ADMINISTRATIVA

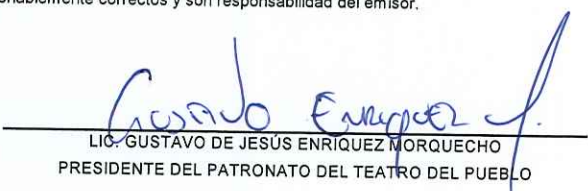

 LIC. GUSTAVO DE JESÚS ENRIQUEZ MORQUECHO
 PRESIDENTE DEL PATRONATO DEL TEATRO DEL PUEBLO

Cuenta Pública 2024
PATRONATO DEL TEATRO DEL PUEBLO
 Estado de Flujos de Efectivo
 Del 1 de Enero al 31 de Diciembre de 2024
 (Cifras en Pesos)

Concepto	2024	2023
Flujos de Efectivo de las Actividades de Operación		
Origen		
Impuestos	15,740,728.16	15,431,054.77
Cuotas y Aportaciones de Seguridad Social	0.00	0.00
Contribuciones de Mejoras	0.00	0.00
Derechos	0.00	0.00
Productos	0.00	0.00
Aprovechamientos	0.00	0.00
Ingresos por Venta de Bienes y Prestación de Servicios	2,963,695.01	3,296,650.20
Participaciones, Aportaciones, Convenios, Incentivos Derivados de la Colaboración Fiscal y Fondos Distintos de Aportaciones	0.00	0.00
Transferencias, Asignaciones, Subsidios y Subvenciones, y Pensiones y Jubilaciones	0.00	0.00
Otros Orígenes de Operación	12,777,033.15	12,134,404.57
	0.00	0.00
Aplicación		
Servicios Personales	16,652,676.61	14,210,077.30
Materiales y Suministros	11,519,420.05	11,534,705.58
Servicios Generales	1,041,184.14	842,937.44
Transferencias Internas y Asignaciones al Sector Público	2,164,431.69	1,482,454.07
Transferencias al Resto del Sector Público	0.00	0.00
Subsidios y Subvenciones	0.00	0.00
Ayudas Sociales	0.00	0.00
Pensiones y Jubilaciones	0.00	0.00
Transferencias a Fideicomisos, Mandatos y Contratos Análogos	0.00	0.00
Transferencias a la Seguridad Social	0.00	0.00
Donativos	0.00	0.00
Transferencias al Exterior	0.00	0.00
Participaciones	0.00	0.00
Aportaciones	0.00	0.00
Convenios	0.00	0.00
Otras Aplicaciones de Operación	0.00	0.00
Flujos Netos de Efectivo por Actividades de Operación	1,927,640.73	349,980.21
	-911,948.45	1,220,977.47
Flujos de Efectivo de las Actividades de Inversión		
Origen		
Bienes Inmuebles, Infraestructura y Construcciones en Proceso	0.00	0.00
Bienes Muebles	0.00	0.00
Otros Orígenes de Inversión	0.00	0.00
	0.00	0.00
Aplicación		
Bienes Inmuebles, Infraestructura y Construcciones en Proceso	235,862.83	281,656.02
Bienes Muebles	0.00	0.00
Otras Aplicaciones de Inversión	235,862.83	281,656.02
	0.00	0.00
Flujos Netos de Efectivo por Actividades de Inversión	-235,862.83	-281,656.02
Flujos de Efectivo de las Actividades de Financiamiento		
Origen		
Endeudamiento Neto	0.00	0.00
Interno	0.00	0.00
Externo	0.00	0.00
Otros Orígenes de Financiamiento	0.00	0.00
	0.00	0.00
Aplicación		
Servicios de la Deuda	0.00	0.00
Interno	0.00	0.00
Externo	0.00	0.00
Otras Aplicaciones de Financiamiento	0.00	0.00
Flujos Netos de Efectivo por Actividades de Financiamiento	0.00	0.00
Incremento/Disminución Neta en el Efectivo y Equivalentes al Efectivo	-1,147,811.28	939,321.45
Efectivo y Equivalentes al Efectivo al Inicio del Ejercicio	3,922,225.12	2,982,903.67
Efectivo y Equivalentes al Efectivo al Final del Ejercicio	2,774,413.84	3,922,225.12

Bajo protesta de decir verdad declaramos que los Estados Financieros y sus notas, son razonablemente correctos y son responsabilidad del emisor.



 L.C. CITLALI ANAHÍ MUÑOZ SERAFÍN
 DIRECTORA ADMINISTRATIVA



 LIC. GUSTAVO DE JESÚS ENRIQUEZ MORQUECHO
 PRESIDENTE DEL PATRONATO DEL TEATRO DEL PUEBLO

Cuenta Pública 2024
PATRONATO DEL TEATRO DEL PUEBLO
 Estado Análítico del Activo
 Del 1 de Enero al 31 de Diciembre de 2024
 (Cifras en Pesos)

Concepto	Saldo Inicial	Cargos del Periodo	Abonos del Periodo	Saldo Final	Variación del Periodo
ACTIVO	16,073,355.88	42,485,829.37	42,838,316.45	15,720,868.80	-352,487.08
Activo Circulante	4,827,080.56	42,249,966.54	42,525,735.05	4,551,312.05	-275,768.51
Efectivo y Equivalentes	3,922,225.12	22,479,187.65	23,626,998.93	2,774,413.84	-1,147,811.28
Derechos a Recibir Efectivo o Equivalentes	868,760.64	19,712,391.45	18,840,348.68	1,740,803.41	872,042.77
Derechos a Recibir Bienes o Servicios	36,094.80	58,387.44	58,387.44	36,094.80	0.00
Inventarios	0.00	0.00	0.00	0.00	0.00
Almacenes	0.00	0.00	0.00	0.00	0.00
Estimación por Pérdida o Deterioro de Activos Circulantes	0.00	0.00	0.00	0.00	0.00
Otros Activos Circulantes	0.00	0.00	0.00	0.00	0.00
Activo No Circulante	11,246,275.32	235,862.83	312,581.40	11,169,556.75	-76,718.57
Inversiones Financieras a Largo Plazo	0.00	0.00	0.00	0.00	0.00
Derechos a Recibir Efectivo o Equivalentes a Largo Plazo	0.00	0.00	0.00	0.00	0.00
Bienes Inmuebles, Infraestructura y Construcciones en Proceso	0.00	0.00	0.00	0.00	0.00
Bienes Muebles	11,246,275.32	235,862.83	312,581.40	11,169,556.75	-76,718.57
Activos Intangibles	0.00	0.00	0.00	0.00	0.00
Depreciación, Deterioro y Amortización Acumulada de Bienes	0.00	0.00	0.00	0.00	0.00
Activos Diferidos	0.00	0.00	0.00	0.00	0.00
Estimación por Pérdida o Deterioro de Activos no Circulantes	0.00	0.00	0.00	0.00	0.00
Otros Activos no Circulantes	0.00	0.00	0.00	0.00	0.00

Bajo protesta de decir verdad declaramos que los Estados Financieros y sus notas, son razonablemente correctos y son responsabilidad del emisor.



 L.C. CITLAL ANAHÍ MUÑOZ SERAFÍN
 DIRECTORA ADMINISTRATIVA

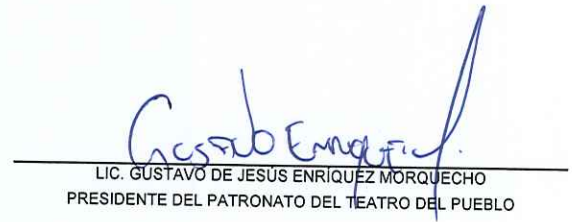

 LIC. GUSTAVO DE JESÚS ENRIQUEZ MORQUECHO
 PRESIDENTE DEL PATRONATO DEL TEATRO DEL PUEBLO

Cuenta Pública 2024
PATRONATO DEL TEATRO DEL PUEBLO
 Estado Analítico de la Deuda y Otros Pasivos
 Del 1 de Enero al 31 de Diciembre de 2024
 (Cifras en Pesos)

Denominación de las Deudas	Moneda de Contratación	Institución o País Acreedor	Saldo Inicial del Periodo	Saldo Final del Periodo
DEUDA PÚBLICA				
Corto Plazo				
Deuda Interna			0.00	0.00
Instituciones de Crédito	Peso	México	0.00	0.00
Títulos y Valores	Peso	México	0.00	0.00
Arrendamientos Financieros	Peso	México	0.00	0.00
Deuda Externa			0.00	0.00
Organismos Financieros Internacionales	Peso	México	0.00	0.00
Deuda Bilateral	Peso	México	0.00	0.00
Títulos y Valores	Peso	México	0.00	0.00
Arrendamientos Financieros	Peso	México	0.00	0.00
Subtotal de Deuda Pública a Corto Plazo			0.00	0.00
Largo Plazo				
Deuda Interna			0.00	0.00
Instituciones de Crédito	Peso	México	0.00	0.00
Títulos y Valores	Peso	México	0.00	0.00
Arrendamientos Financieros	Peso	México	0.00	0.00
Deuda Externa			0.00	0.00
Organismos Financieros Internacionales	Peso	México	0.00	0.00
Deuda Bilateral	Peso	México	0.00	0.00
Títulos y Valores	Peso	México	0.00	0.00
Arrendamientos Financieros	Peso	México	0.00	0.00
Subtotal de Deuda Pública a Largo Plazo			0.00	0.00
Total de Otros Pasivos	Peso	México	1,457,622.64	976,628.03
Total de Deuda Pública y Otros Pasivos			1,457,622.64	976,628.03

Bajo protesta de decir verdad declaramos que los Estados Financieros y sus notas, son razonablemente correctos y son responsabilidad del emisor.


 L.C. OTILIA ANAHI MUÑOZ SERAFIN
 DIRECTORA ADMINISTRATIVA


 LIC. GUSTAVO DE JESUS ENRIQUEZ MORQUECHO
 PRESIDENTE DEL PATRONATO DEL TEATRO DEL PUEBLO



Nayarit
NUESTRA LEALTAD Y COMPROMISO

TEATRO DEL
PUEBLO

PATRONATO DEL TEATRO DEL PUEBLO

I) NOTAS A LOS ESTADOS FINANCIEROS DEL 01 DE ENERO AL 31 DE DICIEMBRE DE 2024 (MONEDA NACIONAL) (PESOS)

A continuación, se presentan los tres tipos de notas que acompañan a los Estados Financieros:

- a) Notas de gestión administrativa
- b) Notas de desglose
- c) Notas de memoria (cuentas de orden).

a.- NOTA DE GESTIÓN ADMINISTRATIVA

Estas notas tienen como objetivo la revelación del contexto y de los aspectos económicos-financieros más relevantes que influyen en las decisiones del período del ejercicio 2024, y que son considerados en la elaboración de los estados financieros.

1.-AUTORIZACIÓN E HISTORIA.


a). -FECHA DE CREACIÓN DEL ENTE PÚBLICO.

En el año de 1987 se constituye en el gobierno de C. Emilio M. González Parra el recinto del Teatro del Pueblo con la finalidad de promover la cultura y las artes en la capital para el pueblo.

b). -PRINCIPALES CAMBIOS EN SU ESTRUCTURA. (No aplica)

2).-PANORAMA ECONÓMICO Y FINANCIERO.

Durante el cuarto trimestre del 2024 hubo un ahorro neto del ejercicio, esto derivado al aumento en las rentas del inmueble y convenios para los diferentes tipos de eventos, presentados en este recinto.





3.-ORGANIZACIÓN Y OBJETO SOCIAL.

- a). -El objeto social. -se creó fue con la finalidad de acercar a los jóvenes, niños y adultos a la participación en las artes, permitiendo así a elevar la calidad de la cultura en el estado.
- b). -La principal actividad. - es el arrendamiento del inmueble para actos o eventos académicos, políticos y sociales, así como la presentación de obras de teatro.
- c).-Ejercicio fiscal.- de conformidad con lo establecido en los postulados de Contabilidad Gubernamental emitidos por el Consejo Nacional de Armonización Contable (CONAC), particularmente en la explicación del término denominado Período Contable, se precisó que en lo que refiere a la Contabilidad Gubernamental el período relativo es de un año que comprende a partir del 01 de enero hasta el 31 de diciembre y está directamente relacionado con la ejecución de la Ley de Ingresos y el ejercicio del Presupuesto de Egresos.
- d). -Régimen jurídico. - cabe destacar que el ente público está establecido por un marco de normatividad, reglamentación y políticas que determinan sus objetivos, ámbito, acción y sus limitaciones para asumir derechos y contraer obligaciones.
- e). -Consideraciones fiscales. -presentar la declaración y pagos provisional de retención del impuesto sobre la renta (ISR) por sueldos y salarios, ISR por retenciones por servicios profesionales, ISR por pagos por cuentas de terceros o retenciones por arrendamiento de inmuebles, impuestos retención de IVA, impuesto al valor agregados, impuestos 3% sobre nómina.
- f). -Estructura organizacional básica. - está constituida por presidencia, dirección administrativa y dirección técnica y artística.
- g). -Fideicomiso de los cuales es fideicomitente o fideicomisario, y contratos análogos, incluyendo mandatos de los cuales es parte. (No aplica).

4.-BASE DE PREPARACIÓN DE LOS ESTADOS FINANCIEROS.

- a). -Los estados financieros se preparan de acuerdo a las normas emitidas por la Ley General de Contabilidad Gubernamental expuesta por el CONAC y las disposiciones legales aplicables.
- b). -En forma particular, se informa que la elaboración de los estados financieros y presupuestarios se ha realizado en base a las normas y metodología previstas en el apartado de estados financieros del manual de contabilidad gubernamental.
- c). -Los registros de las operaciones y la emisión de información financiera y presupuestal se han cumplido en base a los postulados básicos de contabilidad





gubernamental, ya que estos proporcionan el sustento técnico para la práctica contable a través de definiciones, explicaciones y razonamientos en la materia.

El Patronato del Teatro del Pueblo es una Persona Moral sin Fines de Lucro.

- d). -Normatividad supletoria (No aplica).
- e). -Implementación de la base devengada. (No aplica).

5.-POLÍTICAS DE CONTABILIDAD SIGNIFICATIVAS.

a). -Este organismo está cumpliendo con las disposiciones marcadas en la Ley General de Contabilidad Gubernamental que tiene por objeto establecer los criterios generales que regirán la contabilidad y la emisión financiera.

Con tal motivo, las principales políticas de la entidad en materia de rendición de cuentas están orientadas a que la contabilidad gubernamental facilite el registro y la fiscalización de los activos, pasivos, ingresos y gastos en general y contribuir a medir la eficacia, economía y eficiencia de los mismos como patrimonio.

- b). -Operaciones en el extranjero y de sus defectos en la información financiera gubernamental (No aplica).
- c). - Método de valuación de la inversión en acciones en el sector paraestatal (No aplica).
- d). -Sistema y método de valuación de inventarios, se lleva a cabo el método del inventario físico cada seis meses para verificar su estado.
- e). -Beneficios a empleados (No aplica).
- f). -Provisiones (No aplica).
- g). -Reservas (No aplica).
- h). -Cambios en políticas contables y corrección de errores junto con la revelación de los efectos que se tendrá en la información financiera (No aplica).
- i). -Reclasificaciones (No aplica).
- j). -Depuración y cancelación de saldos (No aplica).

6.-POSICIÓN EN MONEDA EXTRANJERA Y PROTECCIÓN POR RIESGO CAMBIARIO.

- a). - Activos en moneda extranjera (No aplica).
- b). -Pasivos en moneda extranjera (No aplica).
- c). - Posición en moneda extranjera (No aplica).
- d). -Tipo de cambio (No aplica).
- e). -Equivalente en moneda nacional (No aplica).





7.-REPORTE ANALÍTICO DEL ACTIVO.

- a). -Vida útil o porcentajes de depreciación, deterioro o amortización utilizados en los diferentes tipos de activos. (No aplica).
- b). -Porcentaje de depreciación o valor residual de los activos (No aplica).
- c). -Gastos capitalizados en el ejercicio, tanto financieros como de investigación y desarrollo. (No aplica).
- d). -Riesgo por tipo de cambio o tipo de interés de las inversiones financieras. (No aplica).
- e). -Valor activado en el ejercicio de los bienes construidos (No aplica).
- f). -Bienes en garantías en embargos, litigios, títulos de inversiones entregados en garantías. (No aplica).
- g). -Desmantelamiento de activos, procedimientos, implicaciones, efectos contables. (No aplica).
- h). -Administración de activos, planeación. (No aplica).

EXPLICACIÓN ADICIONAL DE LAS PRINCIPALES VARIACIONES EN EL ACTIVO:

- a). -Inversiones en valores. (No aplica).
- b). -Patrimonio de organismos descentralizados. (No aplica).
- c). - Inversiones en empresas de participación mayoritaria. (No aplica).
- d). -Inversiones en empresas de participación minoritaria (No aplica).
- e). -Patrimonio de Organismos Descentralizados de Control Presupuestal Directo, según corresponda (No aplica)

8.-FIDEICOMISOS, MANDATOS Y ANÁLOGOS.

- a). -Ramo o unidad administrativa que los reporta. (No aplica).
- b). -Lista de los montos de disponibilidad, relacionando aquellos que conforman el 80% de las disponibilidades. (No aplica).





9.-REPORTE DE LA RECAUDACIÓN.

a). -Al cuarto trimestre del ejercicio fiscal 2024 se recaudó un total de \$ 15,740,728.16 (Quince millones setecientos cuarenta mil setecientos veintiocho pesos 16/100 m.n.), con el comportamiento que se presenta en la tabla y gráfico siguientes:

Concepto	2024	2023
Espectáculos	\$ 718,131.00	\$ 1,124,703.00
Arrendamiento	2,159,008.60	2,098,892.24
Otros ingresos	86,419.12	72,546.42
Productos financieros	136.29	508.54
Recurso estatal	12,777,033.15	12,134,404.57
Total	\$ 15,740,728.16	\$ 15,431,054.77

b). -Proyección de la recaudación de ingresos a mediano plazo. (No aplica).

10.-INFORMACIÓN SOBRE LA DEUDA Y EL REPORTE ANALÍTICO DE LA DEUDA.

a). - Indicadores de la deuda respecto al PIB y deuda respecto a la recaudación tomando como mínimo un período igual o menor a 5 años. (No aplica).

b). -Información de manera agrupada por tipo de valor gubernamental o instrumentos financieros en la que se considere intereses, comisiones, tasa, perfil de vencimiento y otros gastos de la deuda. (No aplica).

11.-CALIFICACIONES OTORGADAS.

(No aplica).





12.-PROCESO DE MEJORA.

a). -La principal política interna es regular la estructura administrativa del Patronato del Teatro del Pueblo atendiendo lo dispuesto por la Ley Orgánica del Poder Ejecutivo del Estado de Nayarit, su acuerdo de creación, reglamentos, convenios y demás disposiciones aplicables a su materia.

b). -Para el estudio, planeación, programación, ejecución, control, evaluación y despacho de los asuntos de su competencia, el Patronato contará con las siguientes unidades administrativas y demás servidores públicos que sean necesarios y que le sean autorizados acordes al presupuesto de egresos.

13.-INFORMACIÓN POR SEGMENTOS.

(No aplica).

14.-EVENTOS POSTERIORES AL CIERRE.

Se informa que al cierre del ejercicio fiscal 2024 existen movimientos en las cuentas 4223-01 (recursos estatal), 31101-01 (energía eléctrica), de acuerdo a la información financiera entregada en el avance financiero del cuarto trimestre, ya que no fueron considerados, debido al cierre del ejercicio 2024 por parte de la Secretaría de Finanzas del Estado de Nayarit nos fue enviado el auxiliar de gasto de subsidio estatal actualizado después de la fecha límite de entrega del avance del cuarto trimestre al departamento de contabilidad del gobierno del estado.

15.-PARTES RELACIONADAS.

Se informa que al cierre del cuarto trimestre del ejercicio fiscal de 2024 no existen partes relacionadas que pudieran ejercer influencia significativa sobre la toma de decisiones financieras y operativas.

16.-RESPONSABILIDAD SOBRE LA PRESENTACIÓN RAZONABLE DE LA INFORMACIÓN CONTABLE.

“Bajo protesta de decir verdad declaramos que los Estados Financieros y sus notas, son razonablemente correctos y son responsabilidad del emisor”.





b.-NOTAS DE DESGLOSE

I) NOTAS AL ESTADO DE ACTIVIDADES.

INGRESOS Y OTROS BENEFICIOS.

1.-Cuentas que integran los grupos de ingresos de gestión:

Concepto	2024	2023
Aprovechamiento de tipo corriente	\$ 2,963,695.01	\$ 3,296,650.20
Transferencias y asignaciones, subsidios y otras ayudas	12,777,033.15	12,134,404.57
Total	\$ 15,740,728.16	\$ 15,431,054.77

GASTOS Y OTRAS PÉRDIDAS.

1).-Al respecto, en materia del ejercicio del gasto que corresponde a este agregado del estado de actividades del cuarto trimestre se informa haber erogado la cantidad de \$ 15,037,617.28 (Quince millones treinta y siete mil seiscientos diecisiete pesos 28/100 m.n.), mostrando en seguida los grupos que integra la cantidad citada:

Concepto	2024	2023
Servicios personales	\$ 11,519,420.05	\$ 11,534,705.58
Materiales y suministros	1,041,184.14	842,937.44
Servicios generales	2,164,431.69	1,482,454.07
Estimaciones, depreciaciones, deterioros, obsolescencia y amortizaciones	312,581.40	325,000.00
Total	\$ 15,037,617.28	\$ 14,185,097.09





El rubro de servicios personales es la erogación de los compromisos de pago de nómina Prestaciones al personal de base, confianza y de contrato.

El rubro de materiales y suministros se refiere a la erogación de los materiales y suministros que se necesita para el mantenimiento.

El rubro de servicios generales es la erogación de los servicios básicos que el Teatro del Pueblo necesita para el buen funcionamiento y operatividad.

El rubro de estimaciones, depreciaciones, deterioros, obsolescencia y amortizaciones son por la aplicación de bajas de bienes no útil del organismo.

II) NOTAS AL ESTADO DE SITUACIÓN FINANCIERA

ACTIVO

EFFECTIVO Y EQUIVALENTE.

1.-Se informa acerca de los fondos de afectación específica al 31 de diciembre de 2024, el Estado de Situación Financiera refleja los rubros los siguientes saldos:

Efectivo y Equivalentes		
Concepto	2024	2023
Efectivo	\$ 0.00	\$ 0.00
Banco/Tesorería	2,774,413.84	3,922,225.12
Total	\$ 2,774,413.84	\$ 3,922,225.12

DERECHOS A RECIBIR EFECTIVO Y EQUIVALENTES Y BIENES O SERVICIOS.

2.-Contribuciones pendientes de cobro.

Concepto	2024	2023
Derechos a recibir efectivo o equivalentes	\$ 1,740,803.41	\$ 868,760.64
Total	\$ 1,740,803.41	\$ 868,760.64





3.-Desagregación derechos a recibir por bienes y servicios:

Concepto	2024	2023
Anticipos a proveedores por adquisición de bienes y servicios	\$ 36,094.80	\$ 36,094.80
Total	\$ 36,094.80	\$ 36,094.80

INVENTARIOS.

4.-Bienes disponibles para su transformación o consumo. (No aplica).

ALMACENES.

5.-Almacén método de valuación y aplicación. (No aplica).

INVERSIONES FINANCIERAS.

6.-Inversiones financieras, que considera los fideicomisos. (No aplica).

7.-Inversiones financieras, los saldos de las participaciones y aportaciones de capital. (No aplica).

BIENES MUEBLES, INMUEBLES E INTANGIBLES.

8.- Este apartado está compuesto por los siguientes rubros de bienes muebles:

Concepto	2024	2023
Mobiliario y equipo de administración	\$ 1,562,641.95	\$ 1,569,863.96
Mobiliario y equipo de educación recreativo	7,761,264.71	7,671,679.94
Equipo de ejercicios anteriores	42,281.63	220,400.00
maquinaria y otros equipo y herramientas	1,803,368.46	1,784,331.42
Total	\$ 11,169,556.75	\$ 11,246,275.32



9.-Se informa de manera agrupada por cuenta, los rubros de activos intangibles y diferidos, su monto y naturaleza, amortización del ejercicio, amortización acumulada, tasa y método aplicados (No aplica)

ESTIMACIONES Y DETERIOROS.

10).-Estimación de cuentas incobrables, estimaciones por deterioro de inventarios, deterioro de bienes, información de las características significativa financiera.

OTROS ACTIVOS.

11).- Los saldos de las participaciones y aportaciones de capital, activos intangibles y diferidos (No aplica).

PASIVO.

1.-Relación de las cuentas y documentos por pagar.

Concepto	2024	2023
Cuentas por pagar a corto plazo	\$ 420,475.35	\$ 412,970.40
Total	\$ 420,475.35	\$ 412,970.40

FONDOS Y BIENES DE TERCEROS EN GARANTÍA Y/O ADMINISTRACIÓN.

2.-Se informa que durante el cuarto trimestre del ejercicio fiscal 2024 en la contabilidad no se efectuaron conceptos de fondo de bienes de terceros en administración y/o en garantía a corto plazo y largo plazo. (No aplica).

PASIVOS DIFERIDOS.

3.-Se informa que durante el cuarto trimestre del ejercicio fiscal 2024 en la contabilidad no se efectuaron conceptos de las demás cuentas de pasivos. (No aplica).





PROVISIONES.

4.-Se informa que durante el cuarto trimestre del ejercicio fiscal 2024 se efectuaron provisiones al gasto en el mes de diciembre:

Concepto	2024	2023
S.A.R.	\$ 10,911.73	\$ 12,907.98
3% sobre nómina	33,128.00	23,266.03
Aguinaldo segunda parte 2024	499,732.70	0.00
Compensación de fin de año	10,911.73	0.00
ISSSTE	0.00	25,683.22
Fondo de pensiones	0.00	149,220.18
Aguinaldo segunda parte 2024	0.00	482,415.00
Fondo de ahorro	0.00	341,821.61
Bono de productividad	0.00	9,338.22
Total	\$ 554,684.16	\$ 1,044,652.24

5.-Cuentas de otros pasivos se informa por tipo circulante o no circulante, los montos totales y sus características cualitativa significativas que impactan financieramente.

Concepto	2024	2023
Cuentas por pagar a corto plazo	\$ 420,475.35	\$ 412,970.40
provisiones a corto plazo	556,152.68	1,044,652.24
Total	\$ 976,628.03	\$ 1,457,622.64





III). - NOTAS AL ESTADO DE VARIACIÓN EN LA HACIENDA PÚBLICA

- 1).-Modificación al patrimonio contribuido. (No aplica)
- 2).-Procedencia de los recursos que modifican al patrimonio.

Concepto	2024	2023
Hacienda pública/patrimonio neto al final del ejercicio anterior	\$ 14,615,733.24	\$ 13,562,760.29
Patrimonio neto ajustado del ejercicio	0.00	0.00
variación de la hacienda pública/ patrimonio generado neto de 2024	128,507.53	1,052,972.95
Total	\$ 14,744,240.77	\$ 14,615,733.24

IV). - NOTAS AL ESTADO DE FLUJOS DE EFECTIVO

- 1.-El origen del flujo de Efectivo.

Efectivo y Equivalentes		
Concepto	2024	2023
Efectivo	0.00	0.00
Banco/Tesorería	\$ 2,774,413.84	\$ 3,922,225.12
Bancos/Dependencias y Otros	0.00	0.00
Inversiones Temporales (Hasta 3 meses)	0.00	0.00
Fondos con afectación específica	0.00	0.00
Depósito de fondos de terceros en garantía y/o administración	0.00	0.00
Otros efectivos y equivalentes	0.00	0.00
Total	\$ 2,774,413.84	\$ 3,922,225.12





2.- Se informa que durante el ejercicio fiscal 2024 en la contabilidad no se efectuaron adquisiciones de bienes muebles e inmuebles y porcentaje mediante subsidios de capital del sector central.

ADQUISICIONES DE ACTIVIDADES DE INVERSIÓN EFECTIVAMENTE PAGADAS		
CONCEPTO	2024	2023
Bienes inmuebles, infraestructura y construcción en proceso	\$ 0.00	\$ 0.00
terrenos	0.00	0.00
Viviendas	0.00	0.00
Edificios no habitacionales	0.00	0.00
Infraestructuras	0.00	0.00
Construcciones en proceso o en bienes de dominio público	0.00	0.00
Construcciones en proceso en bienes propios	0.00	0.00
otros bienes inmuebles	0.00	0.00
Bienes muebles	\$ 235,862.83	\$ 281,656.02
Mobiliario y equipo de administración	22,659.97	96,455.99
Mobiliario y equipo educacional y recreativo	127,058.59	46,000.03
Equipo e instrumental médico y de laboratorio		0.00
Equipo de ejercicios anteriores		0.00
Equipo de defensa y seguridad		0.00
Maquinaria, otros equipos y herramientas	86,144.27	139,200.00
Colecciones, obras de arte y objetos valiosos	0.00	0.00
Activos biológicos	0.00	0.00
Otras inversiones	0.00	0.00
TOTAL	\$ 235,862.83	\$ 281,656.02

3.-Conciliación de los flujos de efectivos netos de las actividades de operación de ahorro/desahorro antes de rubros extraordinarios.






CONCILIACIÓN DE FLUJOS DE EFECTIVO NETO		
CONCEPTO	2024	2023
Resultado del ejercicio ahorro/desahorro	\$ 703,110.88	\$ 1,245,957.68
Movimientos de partidas (o rubro) que no afectan al efectivo	1,615,059.33	24,980.21
Depreciación	0.00	0.00
Amortización	0.00	0.00
Incrementos en las provisiones	-488,499.56	236,135.44
Ganancia/pérdida en venta de bienes muebles, inmuebles e intangibles	0.00	0.00
Incremento en cuenta por cobrar	872,042.77	167,561.22
Otras aplicaciones de operación	1,869,576.33	118,534.64
Flujos de efectivo neto de las actividades de operación	-911,948.45	1,220,977.47

V). -CONCILIACIÓN ENTRE LOS INGRESOS PRESUPUESTARIOS Y CONTABLES, ASI COMO ENTRE LOS EGRESOS PRESUPUESTARIOS Y LOS GASTOS CONTABLES

PATRONATO DEL TEATRO DEL PUEBLO CONCILIACIÓN ENTRE LOS INGRESOS PRESUPUESTARIOS Y CONTABLES CORRESPONDIENTE DEL 01 DE ENERO AL 31 DE DICIEMBRE DE 2024 (CIFRAS EN PESOS)		
1.-Ingresos presupuestarios		\$ 16,535,596.58
2.-Mas ingresos contables no presupuestarios		0.00
Incremento por variación de inventarios	0.00	
Disminución del exceso de estimaciones por pérdida o deterioro u obsolescencia	0.00	
Disminución del exceso de provisiones	0.00	
Otros ingresos y beneficios varios	0.00	





Otros ingresos contables no presupuestarios	0.00
---	------

3.-Menos ingresos presupuestarios no contables		0.00
Productos de capital	0.00	
Aprovechamientos de capital	0.00	
Ingresos derivados de financiamientos	0.00	
Otros ingresos presupuestarios no contables	0.00	

4.-Ingresos contables (4=1+2-3)
--

\$ 16,535,596.58

PATRONATO DEL TEATRO DEL PUEBLO	
Conciliación entre los egresos presupuestarios y los gastos contables	
Correspondiente del 01 de enero al 31 de diciembre de 2024	
1. Total de egresos presupuestarios	\$ 14,960,898.71
2 menos egresos presupuestarios no contables	\$ 1,277,046.97
2.1. Materias primas y materiales de producción y comercialización	0.00
2.2. Materiales y suministros	1,041,184.14
2.3. Mobiliario y equipo de administración	108,804.24
2.4. Mobiliario y equipo educacional y recreativo	127,058.59
2.5. Equipo e instrumental médico y de laboratorio	0.00
2.6. Vehículos y equipo de transporte	0.00
2.7. Equipo de defensa y seguridad	0.00
2.8. Maquinaria, otros equipos y herramientas	0.00
2.9. Activos biológicos	0.00
2.10. Bienes inmuebles	0.00
2.11. Activos intangibles	0.00
2.12. Obra pública en bienes de dominio público	0.00
2.13. Obra pública en bienes propios	0.00

Handwritten signature and stamp.



2.14. Acciones y participaciones de capital	0.00
2.15. Compra de títulos y valores	0.00
2.16. Concesión de préstamos	0.00
2.17. Inversiones en fideicomisos, mandatos y otros análogos	0.00
2.18. Provisiones para contingencias y otras erogaciones especiales	0.00
2.19. Amortización de la deuda pública	0.00
2.20. Adeudos de ejercicios fiscales anteriores (ADEFAS)	0.00
2.21. Otros egresos presupuestales no contables	0.00
3. Mas gastos contables no presupuestarios	\$ 1,353,765.54
3.1. Estimaciones, depreciaciones, deterioros, obsolescencia y amortizaciones	312,581.40
3.2. Provisiones	0.00
3.3. Disminución de inventarios	0.00
3.4. Otros gastos	0.00
3.5. Inversión pública no capitalizable	0.00
3.6. Materiales y suministros (consumos)	1,041,184.14
3.7. Otros gastos contables no presupuestales	0.00
4. Total de gastos contables	\$ 15,037,617.28

C). -NOTAS DE MEMORIA (CUENTAS DE ORDEN)

CUENTAS DE ORDEN CONTABLES:

Valores (No aplica).

Emisión de obligaciones (No aplica).

Avales y garantías (No aplica).

Juicios (No aplica).





Contratos para la inversión mediante proyectos para prestación de servicios (PPS) y similares (No aplica).

Bienes concesionados o en comodato. (No aplica).

Se informa al menos lo siguiente:

- 1.-Valores en custodia de instrumentos prestados a formadores de mercado e instrumentos de crédito recibidos en garantía (No aplica).
- 2.-Por tipo de emisión de instrumento: monto, tasa y vencimiento (No aplica).
- 3.-Contratos firmados de construcciones por tipo de contrato (No aplica).

CUENTAS DE ORDEN PRESUPUESTARIAS

1.-Cuentas de ingresos:

Cuentas de orden presupuestarias de ingresos	
CONCEPTO	2024
Ley de ingresos estimados	\$ 16,535,596.58
Ley de ingresos por ejecutar	794,868.42
Modificaciones a la ley de ingresos estimados	0.00
Ley de ingresos devengados	15,740,728.16
Ley de ingresos recaudados	\$ 15,740,728.16






Nayarit
NUESTRA LEALTAD Y COMPROMISO

TEATRO DEL
PUEBLO

2.-Cuentas de egresos:

Cuentas de orden presupuestarias de egresos	
Concepto	2024
Presupuesto de egresos aprobado	\$ 16,535,596.58
Presupuesto de egresos por ejercer	2,224,697.87
Modificaciones al presupuesto de egresos aprobado	650,000.00
Presupuesto de egresos comprometido	14,960,898.71
Presupuesto de egresos devengado	14,960,898.71
Presupuesto de egresos ejercido	14,960,898.71
Presupuesto de egresos pagado	\$ 14,960,898.71


L.C. CITLALI ANAHÍ MUÑOZ SERAFÍN
DIRECTORA ADMINISTRATIVA


LIC. GUSTAVO DE JESÚS ENRÍQUEZ MORQUECHO
PRESIDENTE DEL PATRONATO
DEL TEATRO DEL PUEBLO





Cuenta Pública 2024
PATRONATO DEL TEATRO DEL PUEBLO
Estado Analítico de Ingresos
Del 1 de Enero al 31 de Diciembre de 2024
(Cifras en Pesos)

Rubro de Ingresos / Fuente de Financiamiento	Ingreso					Diferencia
	Estimado	Ampliaciones / (Reducciones)	Modificado	Devengado	Recaudado	
Impuestos	0.00	0.00	0.00	0.00	0.00	0.00
Cuotas y Aportaciones de Seguridad Social	0.00	0.00	0.00	0.00	0.00	0.00
Contribuciones de Mejoras	0.00	0.00	0.00	0.00	0.00	0.00
Derechos	0.00	0.00	0.00	0.00	0.00	0.00
Productos	0.00	0.00	0.00	0.00	0.00	0.00
Aprovechamientos	2,680,193.00	0.00	2,680,193.00	2,963,695.01	2,963,695.01	283,502.01
Ingresos por Venta de Bienes, Prestación de Servicios y Otros Ingresos	0.00	0.00	0.00	0.00	0.00	0.00
Participaciones, Aportaciones, Convenios, Incentivos Derivados de la Colaboración Fiscal y Fondos Distintos de Aportaciones	0.00	0.00	0.00	0.00	0.00	0.00
Transferencias, Asignaciones, Subsidios y Subvenciones, y Pensiones y Jubilaciones	13,855,403.58	0.00	13,855,403.58	12,777,033.15	12,777,033.15	-1,078,370.43
Ingresos Derivados de Financiamientos	0.00	0.00	0.00	0.00	0.00	0.00
Total	16,535,596.58	0.00	16,535,596.58	15,740,728.16	15,740,728.16	
				Ingresos excedentes		-794,868.42

Rubro de Ingresos / Fuente de Financiamiento	Ingreso					Diferencia
	Estimado	Ampliaciones / (Reducciones)	Modificado	Devengado	Recaudado	
Ingresos del Poder Ejecutivo Federal o Estatal y de los Municipios	16,535,596.58	0.00	16,535,596.58	15,740,728.16	15,740,728.16	-794,868.42
Impuestos	0.00	0.00	0.00	0.00	0.00	0.00
Cuotas y Aportaciones de Seguridad Social	0.00	0.00	0.00	0.00	0.00	0.00
Contribuciones de Mejoras	0.00	0.00	0.00	0.00	0.00	0.00
Derechos	0.00	0.00	0.00	0.00	0.00	0.00
Productos	0.00	0.00	0.00	0.00	0.00	0.00
Aprovechamientos	2,680,193.00	0.00	2,680,193.00	2,963,695.01	2,963,695.01	283,502.01
Participaciones, Aportaciones, Convenios, Incentivos Derivados de la Colaboración Fiscal y Fondos Distintos de Aportaciones	0.00	0.00	0.00	0.00	0.00	0.00
Transferencias, Asignaciones, Subsidios y Subvenciones, y Pensiones y Jubilaciones	13,855,403.58	0.00	13,855,403.58	12,777,033.15	12,777,033.15	-1,078,370.43
Ingresos de los Entes Públicos de los Poderes Legislativo y Judicial, de los Órganos Autónomos y del Sector Paraestatal o Paramunicipal, así como de las Empresas Productivas del Estado	0.00	0.00	0.00	0.00	0.00	0.00
Cuotas y Aportaciones de Seguridad Social	0.00	0.00	0.00	0.00	0.00	0.00
Productos	0.00	0.00	0.00	0.00	0.00	0.00
Ingresos por Venta de Bienes, Prestación de Servicios y Otros Ingresos	0.00	0.00	0.00	0.00	0.00	0.00
Transferencias, Asignaciones, Subsidios y Subvenciones, y Pensiones y Jubilaciones	0.00	0.00	0.00	0.00	0.00	0.00
Ingresos derivados de financiamiento	0.00	0.00	0.00	0.00	0.00	0.00
Ingresos Derivados de Financiamientos	0.00	0.00	0.00	0.00	0.00	0.00
Total	16,535,596.58	0.00	16,535,596.58	15,740,728.16	15,740,728.16	
				Ingresos excedentes		-794,868.42

Bajo protesta de decir verdad declaramos que los Estados Financieros y sus notas, son razonablemente correctos y son responsabilidad del emisor.


 L.C. CITLALI ANAHUJÓN SERAFÍN
 DIRECTORA ADMINISTRATIVA


 LIC. GUSTAVO DE JESUS ENRIQUÉZ MORQUECHO
 PRESIDENTE DEL PATRONATO DEL TEATRO DEL PUEBLO

Cuenta Pública 2024
PATRONATO DEL TEATRO DEL PUEBLO
 Estado Analítico del Ejercicio del Presupuesto de Egresos
 Clasificación por Objeto del Gasto (Capítulo y Concepto)
 Del 1 de Enero al 31 de Diciembre de 2024
 (Cifras en Pesos)

Concepto	Egresos						Subejercicio
	Aprobado	Ampliaciones/ (Reducciones)	Modificado	Devengado	Pagado		
Bienes Inmuebles	0.00	0.00	0.00	0.00	0.00	0.00	0.00
Activos Intangibles	0.00	0.00	0.00	0.00	0.00	0.00	0.00
Inversión Pública	0.00	0.00	0.00	0.00	0.00	0.00	0.00
Obra Pública en Bienes de Dominio Público	0.00	0.00	0.00	0.00	0.00	0.00	0.00
Obra Pública en Bienes Propios	0.00	0.00	0.00	0.00	0.00	0.00	0.00
Proyectos Productivos y Acciones de Fomento	0.00	0.00	0.00	0.00	0.00	0.00	0.00
Inversiones Financieras y Otras Provisiones	0.00	0.00	0.00	0.00	0.00	0.00	0.00
Inversiones Para el Fomento de Actividades Productivas	0.00	0.00	0.00	0.00	0.00	0.00	0.00
Acciones y Participaciones de Capital	0.00	0.00	0.00	0.00	0.00	0.00	0.00
Compra de Títulos y Valores	0.00	0.00	0.00	0.00	0.00	0.00	0.00
Concesión de Préstamos	0.00	0.00	0.00	0.00	0.00	0.00	0.00
Inversiones en Fideicomisos, Mandatos y Otros Análogos	0.00	0.00	0.00	0.00	0.00	0.00	0.00
Otras Inversiones Financieras	0.00	0.00	0.00	0.00	0.00	0.00	0.00
Provisiones para Contingencias y Otras Erogaciones Especiales	0.00	0.00	0.00	0.00	0.00	0.00	0.00
Participaciones y Aportaciones	0.00	0.00	0.00	0.00	0.00	0.00	0.00
Participaciones	0.00	0.00	0.00	0.00	0.00	0.00	0.00
Aportaciones	0.00	0.00	0.00	0.00	0.00	0.00	0.00
Convenios	0.00	0.00	0.00	0.00	0.00	0.00	0.00
Deuda Pública	0.00	0.00	0.00	0.00	0.00	0.00	0.00
Amortización de la Deuda Pública	0.00	0.00	0.00	0.00	0.00	0.00	0.00
Intereses de la Deuda Pública	0.00	0.00	0.00	0.00	0.00	0.00	0.00
Comisiones de la Deuda Pública	0.00	0.00	0.00	0.00	0.00	0.00	0.00
Gastos de la Deuda Pública	0.00	0.00	0.00	0.00	0.00	0.00	0.00
Costo por Coberturas	0.00	0.00	0.00	0.00	0.00	0.00	0.00
Apoyos Financieros	0.00	0.00	0.00	0.00	0.00	0.00	0.00
Adeudos de Ejercicios Fiscales Anteriores (Adefas)	0.00	0.00	0.00	0.00	0.00	0.00	0.00
Total del Egreso	15,535,596.58	650,000.00	17,185,596.58	14,960,898.71	14,960,898.71	2,224,697.87	

Bajo protesta de decir verdad declaramos que los Estados Financieros y sus notas, son razonablemente correctas y son responsabilidad del emisor.

L.C. CITLALI ANAHI MENDOZ SERAFÍN
 DIRECTORA ADMINISTRATIVA

LIC. GUSTAVO DE JESÚS ENRÍQUEZ MORQUECHO
 PRESIDENTE DEL PATRONATO DEL TEATRO DEL PUEBLO

Cuenta Pública 2024
PATRONATO DEL TEATRO DEL PUEBLO
Estado Analítico del Ejercicio del Presupuesto de Egresos
Clasificación Económica (por Tipo de Gasto)
Del 1 de Enero al 31 de Diciembre de 2024
(Cifras en Pesos)

Concepto	Egresos					Subejercicio
	Aprobado	Ampliaciones/ (Reducciones)	Modificado	Devengado	Pagado	
Gasto Corriente	16,088,573.58	650,000.00	16,738,573.58	14,725,035.88	14,725,035.88	2,013,537.70
Gasto de Capital	447,023.00	0.00	447,023.00	235,862.83	235,862.83	211,160.17
Amortización de la Deuda y Disminución de Pasivos	0.00	0.00	0.00	0.00	0.00	0.00
Pensiones y Jubilaciones	0.00	0.00	0.00	0.00	0.00	0.00
Participaciones	0.00	0.00	0.00	0.00	0.00	0.00
Total del Egreso	16,535,596.58	650,000.00	17,185,596.58	14,960,898.71	14,960,898.71	2,224,697.87

Bajo protesta de decir verdad declaramos que los Estados Financieros y sus notas, son razonablemente correctos y son responsabilidad del emisor.



L.C. CITLALTANAHI MUÑOZ SERAFÍN
DIRECTORA ADMINISTRATIVA



LIC. GUSTAVO DE JESÚS ENRÍQUEZ MORQUECHO
PRESIDENTE DEL PATRONATO DEL TEATRO DEL PUEBLO

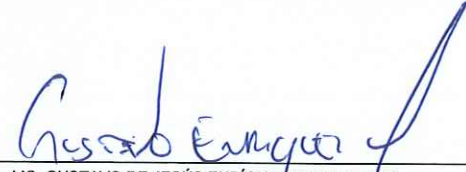
Cuenta Pública 2024
PATRONATO DEL TEATRO DEL PUEBLO
 Estado Análítico del Ejercicio del Presupuesto de Egresos
 Clasificación Administrativa
 Del 1 de Enero al 31 de Diciembre de 2024
 (Cifras en Pesos)

Concepto	Egresos					Subejercicio
	Aprobado	Ampliaciones/ (Reducciones)	Modificado	Devengado	Pagado	
Sin Ramo/Dependencia	16,535,596.58	650,000.00	17,185,596.58	14,960,898.71	14,960,898.71	2,224,697.87
TEATRO DEL PUEBLO	16,535,596.58	650,000.00	17,185,596.58	14,960,898.71	14,960,898.71	2,224,697.87
Total del Egreso	16,535,596.58	650,000.00	17,185,596.58	14,960,898.71	14,960,898.71	2,224,697.87

Bajo protesta de decir verdad declaramos que los Estados Financieros y sus notas, son razonablemente correctos y son responsabilidad del emisor.



 L.C. CITLALI ANAHI MUÑOZ SERAFÍN
 DIRECTORA ADMINISTRATIVA



 LIC. GUSTAVO DE JESÚS ENRÍQUEZ MORQUECHO
 PRESIDENTE DEL PATRONATO DEL TEATRO DEL PUEBLO

Cuenta Pública 2024
PATRONATO DEL TEATRO DEL PUEBLO
 Estado Analítico del Ejercicio del Presupuesto de Egresos
 Clasificación Funcional (Finalidad y Función)
 Del 1 de Enero al 31 de Diciembre de 2024
 (Cifras en Pesos)

Concepto	Egresos					
	Aprobado	Ampliaciones/ (Reducciones)	Modificado	Devengado	Pagado	Subejercicio
Gobierno	0.00	0.00	0.00	0.00	0.00	0.00
Legislación	0.00	0.00	0.00	0.00	0.00	0.00
Justicia	0.00	0.00	0.00	0.00	0.00	0.00
Coordinación de la Política de Gobierno	0.00	0.00	0.00	0.00	0.00	0.00
Relaciones Exteriores	0.00	0.00	0.00	0.00	0.00	0.00
Asuntos Financieros y Hacendarios	0.00	0.00	0.00	0.00	0.00	0.00
Seguridad Nacional	0.00	0.00	0.00	0.00	0.00	0.00
Asuntos de Orden Público y de Seguridad Interior	0.00	0.00	0.00	0.00	0.00	0.00
Otros Servicios Generales	0.00	0.00	0.00	0.00	0.00	0.00
Desarrollo Social	16,535,596.58	650,000.00	17,185,596.58	14,960,898.71	14,960,898.71	2,224,697.87
Protección Ambiental	0.00	0.00	0.00	0.00	0.00	0.00
Vivienda y Servicios a la Comunidad	0.00	0.00	0.00	0.00	0.00	0.00
Salud	0.00	0.00	0.00	0.00	0.00	0.00
Recreación, Cultura y Otras Manifestaciones Sociales	16,535,596.58	650,000.00	17,185,596.58	14,960,898.71	14,960,898.71	2,224,697.87
Educación	0.00	0.00	0.00	0.00	0.00	0.00
Protección Social	0.00	0.00	0.00	0.00	0.00	0.00
Otros Asuntos Sociales	0.00	0.00	0.00	0.00	0.00	0.00
Desarrollo Económico	0.00	0.00	0.00	0.00	0.00	0.00
Asuntos Económicos, Comerciales y Laborales en General	0.00	0.00	0.00	0.00	0.00	0.00
Agropecuaria, Silvicultura, Pesca y Caza	0.00	0.00	0.00	0.00	0.00	0.00
Combustibles y Energía	0.00	0.00	0.00	0.00	0.00	0.00
Minería, Manufacturas y Construcción	0.00	0.00	0.00	0.00	0.00	0.00
Transporte	0.00	0.00	0.00	0.00	0.00	0.00
Comunicaciones	0.00	0.00	0.00	0.00	0.00	0.00
Turismo	0.00	0.00	0.00	0.00	0.00	0.00
Ciencia, Tecnología e Innovación	0.00	0.00	0.00	0.00	0.00	0.00
Otras Industrias y Otros Asuntos Económicos	0.00	0.00	0.00	0.00	0.00	0.00
Otras no Clasificadas en Funciones Anteriores	0.00	0.00	0.00	0.00	0.00	0.00
Transacciones de la Deuda Pública / Costo Financiero de la Deuda	0.00	0.00	0.00	0.00	0.00	0.00
Transferencias, Participaciones y Aportaciones entre Diferentes Niveles y Ordenes de Gobierno	0.00	0.00	0.00	0.00	0.00	0.00
Saneamiento del Sistema Financiero	0.00	0.00	0.00	0.00	0.00	0.00
Adeudos de Ejercicios Fiscales Anteriores	0.00	0.00	0.00	0.00	0.00	0.00
Total del Egreso	16,535,596.58	650,000.00	17,185,596.58	14,960,898.71	14,960,898.71	2,224,697.87

Bajo protesta de decir verdad declaramos que los Estados Financieros y sus notas, son razonablemente correctos y son responsabilidad del emisor.

L.C. CITLALIANAH MUÑOZ SERAFÍN
 DIRECTORA ADMINISTRATIVA

LIC. GUSTAVO DE JESUS ENRÍQUEZ MORQUECHO
 PRESIDENTE DEL PATRONATO DEL TEATRO DEL PUEBLO


Cuenta Pública 2024
PATRONATO DEL TEATRO DEL PUEBLO
 Endeudamiento Neto
 Del 1 de Enero al 31 de Diciembre de 2024
 (Cifras en Pesos)

Identificación de Crédito o Instrumento	Contratación / Colocación	Amortización	Endeudamiento Neto
Créditos Bancarios			
Total Créditos Bancarios	0.00	0.00	0.00
Otros Instrumentos de Deuda			
Total Otros Instrumentos de Deuda	0.00	0.00	0.00
TOTAL	0.00	0.00	0.00

Bajo protesta de decir verdad declaramos que los Estados Financieros y sus notas, son razonablemente correctos y son responsabilidad del emisor.



L.C. CELALI ANAHI MUÑOZ SERAFÍN
 DIRECTORA ADMINISTRATIVA



LIC. GUSTAVO DE JESÚS ENRIQUEZ MORQUECHO
 PRESIDENTE DEL PATRONATO DEL TEATRO DEL PUEBLO


Cuenta Pública 2024
PATRONATO DEL TEATRO DEL PUEBLO
Intereses de la Deuda
Del 1 de Enero al 31 de Diciembre de 2024
(Cifras en Pesos)

Identificación de Crédito o Instrumento	Devengado	Pagado
Créditos Bancarios		
Total de intereses de Créditos Bancarios	0.00	0.00
Otros Instrumentos de Deuda		
Total de intereses de Otros Instrumentos de Deuda	0.00	0.00
TOTAL	0.00	0.00

Bajo protesta de decir verdad declaramos que los Estados Financieros y sus notas, son razonablemente correctos y son responsabilidad del emisor.



L.C. CITLALI ANAHÍ MUÑOZ SERAFÍN
 DIRECTORA ADMINISTRATIVA




LIC. GUSTAVO DE JESÚS ENRÍQUEZ MORQUECHO
 PRESIDENTE DEL PATRONATO DEL TEATRO DEL PUEBLO

Cuenta Pública 2024
PATRONATO DEL TEATRO DEL PUEBLO
 Flujo de Fondos
 Del 1 de Enero al 31 de Diciembre de 2024
 (Cifras en Pesos)

Concepto	Estimado / Aprobado	Devengado	Recaudado / Pagado
Rubros de Ingresos	16,535,596.58	15,740,728.16	15,740,728.16
Impuestos	0.00	0.00	0.00
Cuotas y Aportaciones de Seguridad Social	0.00	0.00	0.00
Contribuciones de Mejoras	0.00	0.00	0.00
Derechos	0.00	0.00	0.00
Productos	0.00	0.00	0.00
Aprovechamientos	2,680,193.00	2,963,695.01	2,963,695.01
Ingresos por Venta de Bienes, Prestación de Servicios y Otros Ingresos	0.00	0.00	0.00
Participaciones, Aportaciones, Convenios, Incentivos Derivados de la Colaboración Fiscal y Fondos Distintos de Aportaciones	0.00	0.00	0.00
Transferencias, Asignaciones, Subsidios y Subvenciones, y Pensiones y Jubilaciones	13,855,403.58	12,777,033.15	12,777,033.15
Ingresos Derivados de Financiamientos	0.00	0.00	0.00
Capítulos de Gasto	16,535,596.58	14,960,898.71	14,960,898.71
Servicios Personales	13,222,592.61	11,519,420.05	11,519,420.05
Materiales y Suministros	1,159,270.00	1,041,184.14	1,041,184.14
Servicios Generales	1,706,705.97	2,164,431.69	2,164,431.69
Transferencias, Asignaciones, Subsidios y Otras Ayudas	5.00	0.00	0.00
Bienes Muebles, Inmuebles e Intangibles	447,023.00	235,862.83	235,862.83
Inversión Pública	0.00	0.00	0.00
Inversiones Financieras y Otras Provisiones	0.00	0.00	0.00
Participaciones y Aportaciones	0.00	0.00	0.00
Deuda Pública	0.00	0.00	0.00
Total de las operaciones	0.00	779,829.45	779,829.45

Bajo protesta de decir verdad declaramos que los Estados Financieros y sus notas, son razonablemente correctos y son responsabilidad del emisor.



 L.C. CITLALI ANAHÍ MUÑOZ SERAFÍN
 DIRECTORA ADMINISTRATIVA

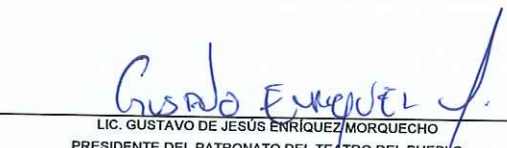

 LIC. GUSTAVO DE JESÚS ENRIQUEZ MORQUECHO
 PRESIDENTE DEL PATRONATO DEL TEATRO DEL PUEBLO

Cuenta Pública 2024
PATRONATO DEL TEATRO DEL PUEBLO
 Gasto por Categoría Programática
 Del 1 de Enero al 31 de Diciembre de 2024
 (Cifras en Pesos)

Concepto	Egresos					Subejercicio
	Aprobado	Ampliaciones/ (Reducciones)	Modificado	Devengado	Pagado	
Programas	16,535,596.58	650,000.00	17,185,596.58	14,960,898.71	14,960,898.71	2,224,697.87
Subsidios: Sector Social y Privado o Entidades Federativas y Municipios	0.00	0.00	0.00	0.00	0.00	0.00
Sujetos a Reglas de Operación	0.00	0.00	0.00	0.00	0.00	0.00
Otros Subsidios	0.00	0.00	0.00	0.00	0.00	0.00
Desempeño de las Funciones	16,535,596.58	650,000.00	17,185,596.58	14,960,898.71	14,960,898.71	2,224,697.87
Prestación de Servicios Públicos	16,535,596.58	650,000.00	17,185,596.58	14,960,898.71	14,960,898.71	2,224,697.87
Provisión de Bienes Públicos	0.00	0.00	0.00	0.00	0.00	0.00
Planeación, seguimiento y evaluación de políticas públicas	0.00	0.00	0.00	0.00	0.00	0.00
Promoción y fomento	0.00	0.00	0.00	0.00	0.00	0.00
Regulación y supervisión	0.00	0.00	0.00	0.00	0.00	0.00
Funciones de las Fuerzas Armadas (Únicamente Gobierno Federal)	0.00	0.00	0.00	0.00	0.00	0.00
Específicos	0.00	0.00	0.00	0.00	0.00	0.00
Proyectos de Inversión	0.00	0.00	0.00	0.00	0.00	0.00
Administrativos y de Apoyo	0.00	0.00	0.00	0.00	0.00	0.00
Apoyo al proceso presupuestario y para mejorar la eficiencia institucional	0.00	0.00	0.00	0.00	0.00	0.00
Apoyo a la función pública y al mejoramiento de la gestión	0.00	0.00	0.00	0.00	0.00	0.00
Operaciones ajenas	0.00	0.00	0.00	0.00	0.00	0.00
Compromisos	0.00	0.00	0.00	0.00	0.00	0.00
Obligaciones de cumplimiento de resolución jurisdiccional	0.00	0.00	0.00	0.00	0.00	0.00
Desastres Naturales	0.00	0.00	0.00	0.00	0.00	0.00
Obligaciones	0.00	0.00	0.00	0.00	0.00	0.00
Pensiones y jubilaciones	0.00	0.00	0.00	0.00	0.00	0.00
Aportaciones a la seguridad social	0.00	0.00	0.00	0.00	0.00	0.00
Aportaciones a fondos de estabilización	0.00	0.00	0.00	0.00	0.00	0.00
Aportaciones a fondos de inversión y reestructura de pensiones	0.00	0.00	0.00	0.00	0.00	0.00
Programas de Gasto Federalizado (Gobierno Federal)	0.00	0.00	0.00	0.00	0.00	0.00
Gasto Federalizado	0.00	0.00	0.00	0.00	0.00	0.00
Participaciones a entidades federativas y municipios	0.00	0.00	0.00	0.00	0.00	0.00
Costo financiero, deuda o apoyos a deudores y ahorradores de la banca	0.00	0.00	0.00	0.00	0.00	0.00
Adeudos de ejercicios fiscales anteriores	0.00	0.00	0.00	0.00	0.00	0.00
Total del Egreso	16,535,596.58	650,000.00	17,185,596.58	14,960,898.71	14,960,898.71	2,224,697.87

Bajo protesta de decir verdad declaramos que los Estados Financieros y sus notas, son razonablemente correctos y son responsabilidad del emisor.


 L.C. CITLALI ANAHÍ MUÑOZ SERAFÍN
 DIRECTORA ADMINISTRATIVA


 LIC. GUSTAVO DE JESÚS ENRÍQUEZ MORQUECHO
 PRESIDENTE DEL PATRONATO DEL TEATRO DEL PUEBLO


PATRONATO DEL TEATRO DEL PUEBLO
Programas y proyectos de inversión
del 01 de enero al 31 de diciembre de 2024
(pesos)

NO APLICA						

Bajo protesta de decir verdad declaramos que los Estados Financieros y sus notas son razonablemente correctos y responsabilidad del emisor.



L.C. CITLALI ANAHÍ MUÑOZ SERAFIN
DIRECTORA ADMINISTRATIVA



LIC. GUSTAVO DE JESÚS ENRÍQUEZ MORQUECHO
PRESIDENTE DEL PATRONATO
DEL TEATRO DEL PUEBLO

INDICADORES DE RESULTADOS
GOBIERNO DEL ESTADO DE NAYARIT
PRESUPUESTO DE EGRESOS DEL ESTADO DE NAYARIT 2024
PRESUPUESTO BASADO EN RESULTADOS
MATRIZ DE INDICADORES PARA RESULTADOS (MIR) 2024
REPORTE DE AVANCE DE METAS DE LOS INDICADORES

Periodo que se reporta: Cuarto Trimestre

DEPENDENCIA:		TEATRO DEL PUEBLO (TEATRO)						MIR (TEATRO) - 1		DESGLOSE DE MONTO ASIGNADO AL PROGRAMA PRESUPUESTAL (PP)			CRITERIO DE DEFINICION DEL MONTO ASIGNADO (Marque con X)		MONTO EJERCIDO AL TRIMESTRE QUE SE REPORTA				NOTA COMPLEMENTARIA (Respecto a los montos)					
PED 2021-2027		CLAVE FUNCIONAL																						
E. REC.	E. GEN.		FIN	FUN	SF	M	PP	NOMBRE DEL PROGRAMA PRESUPUESTARIO (PP)			PP principal	PP Indirecto	Gasto Corriente	Gasto Invers.	MONTO DEL PP AUTORIZADO EN EL PRESUPUESTO DE EGRESOS	MONTO ASIGNADO DEL PP A LA DEPENDENCIA	MONTO ASIGNADO A LA MIR	REAL	ESTIMADO	1er. Trimestre	2do. Trimestre	3er. Trimestre	4to. Trimestre	El monto ejercido del recurso estatal es real y se destino a gasto corriente de los capítulos 1000 y 3000. El monto de otras fuentes es real y se obtuvo de los ingresos propios que generó el Patronato en el Trimestre que se informa, aplicados a los capítulos 1000, 2000, 3000, 4000 y 6000.
ER2	ER2-6		02	04	02	F	069	Fomento del Arte y la Cultura para Fortalecer la Identidad y el Bienestar (Teatro del Pueblo)			X		X		87,001.73	16,535,597	13,855,40	X		2,313,35	4,920,55	7,313,37	12,487,90	
Nombre de Beneficiarios (Población objetivo):								Artistas, promotores artísticos, fundaciones, organizaciones civiles, partidos políticos, escuelas		Núm. de Benef.:	97000	Montos de Otras Fuentes de Financiamiento:			2,680,19					561,43	1,210,95	1,952,42	2,280,05	


Resumen Narrativo	Nombre del Indicador	Definición	Fórmula	Unidad de Medida / Frecuencia	Tipo de Indicador / Dimensión a medir	Sentido Ideal del Indicador	Supuestos	Línea Base		Variables de la fórmula	Metas		1er. Trimestre		2do. Trimestre		3er. Trimestre		4to. Trimestre		Justificación de Resultados						
								Año de la Línea Base	Línea Base		Datos de las variables	Resultado	Datos de las variables	Resultado	Datos de las variables	Resultado	Datos de las variables	Resultado	Análisis inicial e Interpretación de Resultados	Fuente de Información del Indicador							
Nivel: Fin																											
Contribuir a promover y difundir la cultura y el arte en la población Nayarita	Variación porcentual de aforo de asistencia al teatro del pueblo	Variación de la cuantificación de asistencia de los diversos sectores de la sociedad a los eventos culturales y artísticos programados en el teatro en el año actual respecto del año anterior.	((Aforo de asistentes a diferentes eventos realizados en el teatro del pueblo en el año actual/ Aforo de asistentes a diferentes eventos realizados en el teatro en el año inmediato anterior)-1)*100	Variación Porcentual Anual	Estratégico	Regular	Se espera poder realizar durante todo el año, eventos de diversas índoles, ya que es la condición necesaria para poder mantener el aforo proyectado en la meta inicial.	2023	14.98	Aforo De Asistentes A Diferentes Eventos Realizados En El Teatro Del Pueblo En El Año Actual	97,100.00										96,606.00		1.66	.Se informa que hubo gran aforo en el transcurso del año, gracias a la gran cantidad y diversidad de eventos presentados, logrando rebasar la meta proyectada para el ejercicio.	Registro mensual de asistentes al Teatro del Pueblo de la DTA Dirección Técnica y Artística		
Nivel: Propósito																											
Artistas, promotores artísticos, fundaciones, organizaciones civiles y sociales, así como Instituciones educativas cuentan con un escenario para presentación de eventos de esparcimiento, sociales, culturales y artísticos en Nayarit.	Variación porcentual de eventos culturales y artísticos realizados	Variación de la presentación de eventos culturales y artísticos nacionales e internacionales en el teatro en el año actual respecto del año anterior.	((N. de eventos realizados en el año actual/N. de eventos realizados en el año anterior)-1)*100	Variación Porcentual Anual	Estratégico	Regular	Se espera seguir contando con una considerable demanda para presentaciones artísticas y culturales en este recinto y de esta manera lograr la meta inicial.	2023	-13.46	N. De Eventos Realizados En El Año Actual	50.00										35.00		-22.22	.En el ejercicio que se informa si hubo demanda de solicitudes de renta para la presentación de eventos artísticos y culturales, aunque no se alcanzó la meta proyectada.	Registro mensual de eventos culturales y artísticos de la DTA Dirección Técnica y Artística		
Nivel: Componente																											
C1 Eventos artísticos y culturales promovidos	Porcentaje de eventos y espectáculos contratados por el teatro	Porcentaje de eventos donde se atraen promotores artísticos diversos con respecto al total de producciones artísticas y culturales presentadas en el teatro. Mide el esfuerzo de la administración del teatro por atraer eventos y espectáculos.	(N. eventos de producciones artísticas y culturales contratadas por el teatro/ N. de eventos artísticos y culturales presentadas en el teatro)*100	Porcentaje Trimestral	Gestión Eficiencia	Regular	Se espera que los promotores mantengan su interés por colaborar con el teatro para la presentación de eventos artísticos y culturales en este recinto durante todo el año.	2023	100.00	N. Eventos De Producciones Artísticas Y Culturales Contratadas Por El Teatro	21.00	5.00	7.00	8.00	14.00										100.00	.En el ejercicio que se informa se contrataron diversos eventos artísticos y culturales los cuales se realizaron en convenio con promotores artísticos.	Relación mensual de contratos realizados por convenio con promotores artísticos de la DTA Dirección Técnica y Artística.
C2 Eventos de cultura, artes y esparcimiento promocionados y difundidos	Porcentaje de eventos con mayor difusión	Eventos difundidos con alta y muy alta difusión considerados de acuerdo a los medios de comunicación y promoción utilizados (por tv, radio, espectáculos culturales promovidos por el teatro del carrete, los 4 medios a la vez)	(N. de eventos con alta y muy alta difusión que se realizan en el teatro del pueblo/ N. de eventos artísticos y culturales promovidos por el teatro del pueblo)*100	Porcentaje Trimestral	Gestión Eficiencia	Regular	Se dará promoción a todos los eventos contratados por el Teatro mediante los medios autorizados.	2023	100.00	N. De Eventos Con Alta Y Muy Alta Difusión Que Se Realizan En El Teatro Del Pueblo	21.00	5.00	7.00	9.00	14.00										100.00	.En el ejercicio que se informa se realizó la promoción y difusión respectiva a los eventos artísticos y culturales contratados por el Teatro.	Relación mensual de eventos promovidos en los diferentes medios de comunicación de la DTA Dirección Técnica y Artística.
C3 Infraestructura por la población en general utilizada	Variación porcentual de renta para eventos académicos y sociales	Eventos donde se renta las instalaciones/escuelas, asociaciones civiles, partidos políticos etc.	(N. Rentas del Inmueble para eventos académicos y sociales en el año actual/N. de rentas del inmueble para eventos académicos y sociales en el año anterior)-1)*100	Variación Porcentual Anual	Gestión Eficiencia	Regular	Se espera que se realicen eventos académicos y sociales durante	2023	22.22	N. Rentas Del Inmueble Para Eventos Académicos Y Sociales En El Año	78.00	1.30												9.09	.En el ejercicio que se informa se registro una gran demanda de solicitudes de renta para realizar eventos	Relación de rentas de solicitudes de rendimientos para eventos	

Resumen Narrativo	Nombre del Indicador	Definición	Fórmula	Unidad de Medida / Frecuencia	Tipo de Indicador / Dimensión a medir	Sentido Ideal del Indicador	Supuestos	Línea Base		Variables de la fórmula	Metas		1er. Trimestre		2do. Trimestre		3er. Trimestre		4to. Trimestre		Justificación de Resultados					
								Año de la Línea Base	Línea Base		Datos de las variables	Resultado	Datos de las variables	Resultado	Datos de las variables	Resultado	Datos de las variables	Resultado	Datos de las variables	Resultado	Análisis Inicial e Interpretación de Resultados	Fuente de Información del Indicador				
			año anterior)-1)*100				todo el año, mayormente en la temporada de graduaciones.		Actual														socios de la DTA Dirección Técnica y Artística			
										N. De Rentas Del Inmueble Para Eventos Académicos Y Sociales En El Año Anterior	77.00												académicos y sociales.			
C4 Infraestructura por la población en general utilizada	Variación porcentual de renta del teatro para eventos culturales y artísticos	Mide la variación porcentual de eventos donde se renta las instalaciones respecto al año anterior a promotores y productores artísticos y culturales.	(N. Rentas del Inmueble para eventos culturales y artísticos en el año actual/N. de rentas del inmueble para eventos culturales y artísticos en el año anterior)-1)*100	Variación Porcentual Anual	Gestión Eficiencia	Regular	De acuerdo con la agenda del Teatro del Pueblo, se ven índices positivos en cuanto al interés de los promotores artísticos, por lo cual se espera que durante todo el año se renten las instalaciones para realizar eventos de esta índole.	2023	7.14	N. De Rentas Del Inmueble Para Eventos Culturales Y Artísticos En El Año Anterior	15.00	6.67											Relación de contratos de arrendamientos para eventos artísticos de la DTA Dirección Técnica y Artística			
C5 Valores artísticos formados (teatro, danza y canto)	Promedio de alumnos atendidos por clases (actuación, danza y canto)	Mide el número de alumnos asistentes a cada clase o sesión en promedio.	Sumatoria de asistencia a clases impartidas/Sumatoria de clases impartidas	Promedio Trimestral	Gestión Eficiencia	Regular	Se espera seguir manteniendo un buen promedio de alumnos en los talleres de teatro, danza y canto que se imparten en las instalaciones del Teatro del Pueblo.	2023	39.74	Sumatorio De Asistencia A Clases Impartidas	5,400.00	2,125.00	4,175.00	6,637.00	6,855.00									Listas de asistencia a los talleres impartidos de la DTA Dirección Técnica y Artística.		
C6 Eventos artísticos y culturales producidos	Variación porcentual de producciones artísticas propias	Mide la variación porcentual de producción de eventos culturales y artísticos por la misma compañía de arte del Teatro del Pueblo.	((Producciones artísticas propias en el año actual/Producciones artísticas propias en el año inmediato anterior)-1)*100	Variación Porcentual Anual	Gestión Eficiencia	Regular	Se espera que la nueva obra infantil quede lista para su estreno en el mes de octubre y después se programaran varias funciones en el mes de diciembre, pero se tiene planeado presentarla a lo largo del año 2025 debido a que es una gran producción artística.	2023	-25.00	Producciones Artísticas Propias En El Año Actual	1.00													Relación de obras de teatro propias presentadas de la DTA Dirección Técnica y Artística		
C7 Recordos de las instalaciones atendidos	Porcentaje de recordos guiados atendidos	Porcentaje de recordos guiados para muestra de las instalaciones principalmente a estudiantes que lo solicitan.	(Recordos realizados/Recordos solicitados)*100	Porcentaje Anual	Gestión Eficiencia	Regular	En base a las solicitudes anteriormente presentadas se espera que las instituciones educativas, soliciten el servicio de recordos guiados para conocer las instalaciones del Teatro del Pueblo.	2023	100.00	Recordos Realizados	3.00													Registro mensual de solicitudes recibidas de la DTA Dirección Técnica y Artística		
Nivel: Actividad																										
C1A1 Negociación con promotores	Porcentaje de acciones de negociación	Acciones de negociación con promotores, que realiza la administración para presentar eventos artísticos.	(Acciones de negociación con promotores realizadas/Acciones de negociación con promotores programadas)*100	Porcentaje Trimestral	Gestión Eficacia	Ascendente	La administración sumara esfuerzos para lograr atraer promotores artísticos y culturales que se interesen en colaborar con el Personal del Teatro del Pueblo para presentar diversos eventos durante el transcurso del año.	2023	73.08	Acciones De Negociación Con Promotores Realizadas	21.00	5.00	7.00	9.00	14.00										Relación mensual de contratos realizados por convenio con promotores artísticos de la DTA Dirección Técnica y Artística.	
C2A1 Programación de publicidad	Porcentaje de acciones de difusión	Acciones para promocionar los diferentes eventos artísticos que se presentaran en el Teatro.	(Acciones de difusión realizadas/Acciones de difusión programadas)*100	Porcentaje Trimestral	Gestión Eficacia	Ascendente	Se dará difusión a los eventos artísticos producidos por el Teatro, mediante medios impresos y digitales autorizados.	2023	73.08	Acciones De Difusión Realizadas	21.00	5.00	7.00	9.00	14.00											Relación mensual de eventos promovidos en los diferentes medios de comunicación de la DTA Dirección Técnica y Artística.
C3A1 Ejecución de proceso de arrendamiento para eventos académicos y sociales	Porcentaje de contratos de arrendamiento para eventos académicos y sociales	Contratos de renta celebrados con instituciones educativas y sociales para la presentación de eventos de la misma índole.	(contratos de arrendamientos para eventos académicos y sociales realizados/contrato de arrendamientos para eventos académicos y sociales programados)*100	Porcentaje Trimestral	Gestión Eficacia	Ascendente	Se espera que tanto las instituciones educativas y privadas continúen	2023	120.31	Contratos De Arrendamientos Para Eventos Académicos Y Sociales Realizados	78.00	12.00	100.00	29.00	87.88	66.00	108.20	84.00	107.69						Relación de contratos de arrendamientos para eventos académicos y sociales.	

Resumen Narrativo	Nombre del Indicador	Definición	Fórmula	Unidad de Medida / Frecuencia	Tipo de Indicador / Dimensión a medir	Sentido Ideal del Indicador	Supuestos	Línea Base		Variables de la fórmula	Metas		1er. Trimestre		2do. Trimestre		3er. Trimestre		4to. Trimestre		Justificación de Resultados		
								Año de la Línea Base	Línea Base		Datos de las variables	Resultado	Datos de las variables	Resultado	Datos de las variables	Resultado	Datos de las variables	Resultado	Datos de las variables	Resultado	Análisis Inicial e Interpretación de Resultados	Fuente de Información del Indicador	
	sociales	en las instalaciones del Teatro.	eventos académicos y sociales programados)*100				eligiendo las instalaciones del Teatro del Pueblo para realizar sus eventos.			Contrato De Arrendamientos Para Eventos Académicos Y Sociales Programados	78.00	12.00	33.00	61.00	78.00							educativas y sociales por realizar sus eventos en este recinto, por lo cual se rebasó la meta proyectada.	eventos sociales de la DTA Dirección Técnica y Artística.
C4A1 Ejecución de procesos de arrendamiento para eventos culturales y artísticos	Porcentaje de contratos de arrendamiento para eventos culturales y artísticos	Contratos de renta celebrados con promotores para la presentación de eventos artísticos en las instalaciones del Teatro.	(Contratos de arrendamientos para eventos culturales y artísticos realizados/ Contratos de arrendamientos para eventos culturales y artísticos programados)*100	Porcentaje	Gestión	Ascendente	Se espera que los promotores artísticos y culturales elean las instalaciones del Teatro del Pueblo para la presentación de diversos eventos a lo largo del presente año.	2023	173.33	Contratos De Arrendamientos Para Eventos Culturales Y Artísticos Realizados	16.00	7.00	10.00	15.00	18.00							En el ejercicio que se informa se logró rebasar la meta proyectada, gracias a la preferencia de los promotores artísticos que se interesan en presentar sus eventos en este recinto cultural.	Relación de arrendamientos para eventos artísticos de la DTA Dirección Técnica y Artística.
C5A1 Realización de audiciones para las diferentes disciplinas teatro, canto y danza.	Porcentaje de audiciones para teatro, canto y danza	Indica las audiciones realizadas para los aspirantes a los talleres de teatro, canto y danza impartidos en las instalaciones del Teatro.	((Audiciones para teatro realizadas + audiciones para canto realizadas + audiciones para danza realizadas)/Audiciones para teatro programadas + audiciones para canto programadas + audiciones para danza programadas)* 100	Porcentaje	Gestión	Ascendente	Se espera mantener el promedio de alumnos con apoyo de las audiciones que se usen planeadas a realizar durante el año.	2023	50.00	Audiciones Para Teatro Realizadas	2.00	1.00	1.00	1.00	1.00							En el ejercicio que se informa se realizó una sola audición la cual tuvo buena respuesta de convocatoria ya que acudieron gran cantidad de niños y jóvenes interesados en aprender las artes escénicas que se imparten en los talleres del Teatro del Pueblo.	Listas de asistencia a los talleres impartidos de la DTA Dirección Técnica y Artística.
C6A1 Aplicación del proceso de producción de eventos artísticos y culturales	Porcentaje de eventos artísticos y culturales producidos	Indica las presentaciones de las producciones artísticas propias realizadas por los grupos artísticos del Teatro.	(Eventos artísticos y culturales producidos / eventos artísticos y culturales programados para producción)* 100	Porcentaje	Gestión	Ascendente	Se pretende realizar el estreno de una gran producción artística infantil para el último trimestre del año.	2023	200.00	Eventos Artísticos Y Culturales Producidos	6.00	0.00	0.00	0.00	9.00							En el ejercicio que se informa se logró rebasar la meta proyectada ya que se tuvieron que realizar mas presentaciones debido a la gran aceptación y demanda por parte de instituciones educativas a las que se les oferto la obra.	Relación de obras de teatro propias presentadas de la DTA Archivos de Dirección Técnica y Artística.
C7A1 Recepción de solicitudes para asignar fechas para los recorridos	Porcentaje de recorridos en las instalaciones	Indica los recorridos guiados realizados en las instalaciones, con fines educativos o culturales.	(Recorridos realizados/recorridos programados)* 100	Porcentaje	Gestión	Ascendente	Se espera que las instituciones educativas se interesen por conocer las instalaciones del Teatro del Pueblo.	2023	100.00	Recorridos Realizados	3.00	2.00	3.00	3.00	4.00							En el ejercicio que se informa se recibieron más solicitudes por parte de instituciones educativas interesadas en conocer las instalaciones y la mecánica teatral que se realiza en este recinto cultural.	Registro mensual de solicitudes recibidas de la DTA Dirección Técnica y Artística.



LIC. GUSTAVO DE JESUS ENRIQUEZ MORQUECHO
PRESIDENTE DEL PATRONATO DEL TEATRO DEL PUEBLO



Lic. Gustavo de Jesús Enriquez Morquecho
Presidente del Patronato del Teatro del Pueblo





Lic. Zaira Magarix Rivera Gomez
Enlace Operativo PBR-SED


Cuenta Pública 2024
PATRONATO DEL TEATRO DEL PUEBLO
Indicadores de Postura Fiscal
Del 1 de Enero al 31 de Diciembre de 2024
(Cifras en pesos)


Concepto	Estimado/Aprobado	Devengado	Recaudado/Pagado
I. Ingresos Presupuestarios			
1. Ingresos del Gobierno de la Entidad Federativa	16,535,596.58	15,740,728.16	15,740,728.16
2. Ingresos del Sector Paraestatal	16,535,596.58	15,740,728.16	15,740,728.16
	0.00	0.00	0.00
II. Egresos Presupuestarios			
3. Egresos del Gobierno de la Entidad Federativa	16,535,596.58	14,960,898.71	14,960,898.71
4. Egresos del Sector Paraestatal	16,535,596.58	14,960,898.71	14,960,898.71
	0.00	0.00	0.00
III. Balance Presupuestario (Superávit o Déficit) (III = I - II)	0.00	779,829.45	779,829.45

Concepto	Estimado/Aprobado	Devengado	Recaudado/Pagado
III. Balance presupuestario (Superávit o Déficit)	0.00	779,829.45	779,829.45
IV. Intereses, Comisiones y Gastos de la Deuda	0.00	0.00	0.00
V. Balance Primario (Superávit o Déficit) (V= III + IV)	0.00	779,829.45	779,829.45

Concepto	Estimado/Aprobado	Devengado	Recaudado/Pagado
A. Financiamiento	0.00	0.00	0.00
B. Amortización de la deuda	0.00	0.00	0.00
C. Financiamiento Neto	0.00	0.00	0.00

Bajo protesta de decir verdad declaramos que los Estados Financieros y sus notas, son razonablemente correctos y responsabilidad del emisor.


 L.C. CITLALI ANAHÍ MUÑOZ SERAFÍN
 DIRECTORA ADMINISTRATIVA


 LIC. GUSTAVO DE JESÚS ENRÍQUEZ MORQUECHO
 PRESIDENTE DEL PATRONATO DEL TEATRO DEL PUEBLO



Usu: supervisor
Rep: rptActivosConac2

PATRONATO DEL TEATRO DEL PUEBLO NAYARIT

Relación de Bienes que Componen su Patrimonio

Cuenta Pública de 2024

Al 31/12/2024

Fecha y hora de Impresión | 24/feb./2025
04:49 p. m.

Código	Descripción del Bien	Valor en Libros
5110200002-1	TARIMAS PARA ESCENARIO MODULAR	\$1,500.00
5110200002-10	TARIMAS PARA ESCENARIO MODULAR	\$1,500.00
5110200002-2	TARIMAS PARA ESCENARIO MODULAR	\$1,500.00
5110200002-3	TARIMAS PARA ESCENARIO MODULAR	\$1,500.00
5110200002-4	TARIMAS PARA ESCENARIO MODULAR	\$1,500.00
5110200002-5	TARIMAS PARA ESCENARIO MODULAR	\$1,500.00
5110200002-6	TARIMAS PARA ESCENARIO MODULAR	\$1,500.00
5110200002-7	TARIMAS PARA ESCENARIO MODULAR	\$1,500.00
5110200002-8	TARIMAS PARA ESCENARIO MODULAR	\$1,500.00
5110200002-9	TARIMAS PARA ESCENARIO MODULAR	\$1,500.00
5110700001-1	ANAQUEL MOVIL	\$1,100.00
5110700001-2	ANAQUEL MOVIL	\$1,100.00
5110700003-3	ARCHIVERO	\$969.20
5110700003-4	ARCHIVERO	\$2,413.80
5110700003-6	ARCHIVERO	\$2,500.00
5110700003-7	ARCHIVERO	\$3,600.00
5110700003-8	ARCHIVERO	\$4,200.00
5110700004-1	ARCHIVERO DE MADERA	\$3,600.00
5110700008-10	BANCO	\$100.00
5110700008-11	BANCO	\$100.00
5110700008-12	BANCO	\$100.00
5110700008-13	BANCO	\$100.00
5110700008-14	BANCO	\$100.00
5110700008-15	BANCO	\$1,145.59
5110700008-16	BANCO	\$1,145.59
5110700008-17	BANCO	\$1,145.59



Usu: supervisor
Rep: rptActivosConac2

PATRONATO DEL TEATRO DEL PUEBLO NAYARIT

Relación de Bienes que Componen su Patrimonio
Cuenta Pública de 2024
Al 31/12/2024

Fecha y hora de Impresión | 24/feb./2025
04:49 p. m.

Código	Descripción del Bien	Valor en Libros
5110700008-2	BANCO	\$100.00
5110700008-3	BANCO	\$100.00
5110700008-4	BANCO	\$100.00
5110700008-5	BANCO	\$100.00
5110700008-6	BANCO	\$100.00
5110700008-7	BANCO	\$100.00
5110700008-8	BANCO	\$100.00
5110700008-9	BANCO	\$100.00
5110700021-3	CANAPE O DIVAN	\$600.00
5110700021-4	CANAPE O DIVAN	\$600.00
5110700021-5	CANAPE O DIVAN	\$600.00
5110700021-6	CANAPE O DIVAN	\$600.00
5110700021-7	CANAPE O DIVAN	\$600.00
5110700021-8	CANAPE O DIVAN	\$600.00
5110700032-2	CREDENZA	\$1,300.00
5110700034-1	ESCRITORIO	\$1,200.00
5110700034-10	ESCRITORIO	\$4,482.76
5110700034-11	ESCRITORIO	\$4,482.70
5110700034-12	ESCRITORIO	\$3,241.38
5110700034-13	ESCRITORIO	\$3,241.38
5110700034-14	ESCRITORIO	\$1,500.00
5110700034-17	ESCRITORIO	\$1,500.00
5110700034-18	ESCRITORIO	\$2,650.00
5110700034-2	ESCRITORIO	\$1,500.00
5110700034-20	ESCRITORIO	\$4,000.00
5110700034-22	ESCRITORIO	\$2,300.00



Usu: supervisor
Rep: rptActivosConac2

PATRONATO DEL TEATRO DEL PUEBLO NAYARIT

Relación de Bienes que Componen su Patrimonio

Cuenta Pública de 2024

Al 31/12/2024

Fecha y hora de Impresión | 24/feb./2025
04:49 p. m.

Código	Descripción del Bien	Valor en Libros
5110700034-23	ESCRITORIO	\$2,300.00
5110700034-24	ESCRITORIO	\$2,300.00
5110700034-25	ESCRITORIO	\$3,500.00
5110700034-26	ESCRITORIO	\$2,200.00
5110700034-4	ESCRITORIO	\$1,200.00
5110700034-5	ESCRITORIO	\$1,300.00
5110700034-8	ESCRITORIO	\$1,119.00
5110700034-9	ESCRITORIO	\$1,000.00
5110700035-1	ESCRITORIO DE MADERA	\$7,000.00
5110700035-2	ESCRITORIO DE MADERA	\$3,500.00
5110700037-1	ESTANTE	\$2,000.00
5110700037-10	ESTANTE	\$3,548.16
5110700037-11	ESTANTE	\$10,017.28
5110700037-3	ESTANTE	\$1,000.00
5110700037-4	ESTANTE	\$575.00
5110700037-5	ESTANTE	\$575.00
5110700037-6	ESTANTE	\$575.00
5110700037-7	ESTANTE	\$575.00
5110700037-8	ESTANTE	\$1,145.59
5110700037-9	ESTANTE	\$20,805.12
5110700044-1	GABINETE UNIVERSAL	\$2,672.41
5110700044-2	GABINETE UNIVERSAL	\$2,672.41
5110700044-3	GABINETE UNIVERSAL	\$1,000.00
5110700044-4	GABINETE UNIVERSAL	\$3,300.00
5110700044-5	GABINETE UNIVERSAL	\$4,200.00
5110700044-6	GABINETE UNIVERSAL	\$1,868.53



Usu: supervisor
Rep: rptActivosConac2

PATRONATO DEL TEATRO DEL PUEBLO NAYARIT

Relación de Bienes que Componen su Patrimonio
Cuenta Pública de 2024
Al 31/12/2024

Fecha y hora de Impresión | 24/feb./2025
04:49 p. m.

Código	Descripción del Bien	Valor en Libros
5110700047-1	JUGUETERO METAL O MADERA	\$200.00
5110700049-1	LIBRERO DE MADERA	\$500.00
5110700051-1	LOCKER	\$1,500.00
5110700051-2	LOCKER	\$1,500.00
5110700051-3	LOCKER	\$1,500.00
5110700051-4	LOCKER	\$1,000.00
5110700051-5	LOCKER	\$2,000.00
5110700051-6	LOCKER	\$2,000.00
5110700051-7	LOCKER	\$3,600.00
5110700052-1	MESA	\$1,115.00
5110700052-2	MESA	\$1,140.00
5110700052-3	MESA	\$928.00
5110700052-4	MESA	\$928.00
5110700052-5	MESA	\$928.00
5110700052-6	MESA	\$4,475.99
5110700053-1	MESA AUXILIAR	\$4,569.00
5110700061-12	MESA DE CENTRO DE MADERA	\$500.00
5110700061-14	MESA DE CENTRO DE MADERA	\$1,009.20
5110700061-3	MESA DE CENTRO DE MADERA	\$150.00
5110700061-4	MESA DE CENTRO DE MADERA	\$700.00
5110700061-6	MESA DE CENTRO DE MADERA	\$400.00
5110700061-9	MESA DE CENTRO DE MADERA	\$700.00
5110700066-1	MESA DE TRABAJO	\$899.00
5110700077-1	MODULO DESARMABLE	\$5,895.70
5110700082-1	PEDESTAL MOVIL	\$3,000.00
5110700082-2	PEDESTAL MOVIL	\$1,359.99



Usu: supervisor
Rep: rptActivosConac2

PATRONATO DEL TEATRO DEL PUEBLO NAYARIT

Relación de Bienes que Componen su Patrimonio

Cuenta Pública de 2024

Al 31/12/2024

Fecha y hora de Impresión | 24/feb./2025
04:49 p. m.

Código	Descripción del Bien	Valor en Libros
5110700085-1	PERCHERO DE METAL	\$1,321.96
5110700088-1	PIZARRONES DE METAL	\$2,589.00
5110700094-11	SILLA	\$871.75
5110700094-12	SILLA	\$400.30
5110700094-13	SILLA	\$258.00
5110700094-14	SILLA	\$258.62
5110700094-15	SILLA	\$258.00
5110700094-16	SILLA	\$258.62
5110700094-17	SILLA	\$258.62
5110700094-18	SILLA	\$1,999.00
5110700094-19	SILLA	\$400.30
5110700094-20	SILLA	\$400.30
5110700094-21	SILLA	\$400.30
5110700094-22	SILLA	\$400.30
5110700094-23	SILLA	\$400.30
5110700094-24	SILLA	\$400.30
5110700094-25	SILLA	\$400.30
5110700094-26	SILLA	\$400.30
5110700094-27	SILLA	\$400.30
5110700094-28	SILLA	\$400.30
5110700094-29	SILLA	\$400.30
5110700094-3	SILLA	\$1,000.00
5110700094-30	SILLA	\$2,300.00
5110700094-31	SILLA	\$2,300.00
5110700094-32	SILLA	\$1,300.00
5110700094-33	SILLA	\$1,300.00



Usu: supervisor
Rep: rptActivosConac2

PATRONATO DEL TEATRO DEL PUEBLO NAYARIT

Relación de Bienes que Componen su Patrimonio

Cuenta Pública de 2024

Al 31/12/2024

Fecha y hora de Impresión | 24/feb./2025
04:49 p. m.

Código	Descripción del Bien	Valor en Libros
5110700094-34	SILLA	\$1,300.00
5110700094-35	SILLA	\$2,200.00
5110700094-37	SILLA	\$1,300.00
5110700094-38	SILLA	\$1,300.00
5110700094-39	SILLA	\$1,350.00
5110700094-40	SILLA	\$1,350.00
5110700094-6	SILLA	\$739.13
5110700094-7	SILLA	\$1,299.00
5110700094-8	SILLA	\$455.00
5110700094-9	SILLA	\$455.00
5110700095-1	SILLA DE MADERA	\$1,000.00
5110700095-10	SILLA DE MADERA	\$1,000.00
5110700095-11	SILLA DE MADERA	\$1,000.00
5110700095-12	SILLA DE MADERA	\$1,000.00
5110700095-2	SILLA DE MADERA	\$1,000.00
5110700095-3	SILLA DE MADERA	\$1,000.00
5110700095-4	SILLA DE MADERA	\$1,000.00
5110700095-5	SILLA DE MADERA	\$1,000.00
5110700095-6	SILLA DE MADERA	\$1,000.00
5110700095-7	SILLA DE MADERA	\$1,000.00
5110700095-8	SILLA DE MADERA	\$1,000.00
5110700095-9	SILLA DE MADERA	\$1,000.00
5110700096-1	SILLA DE METAL	\$812.00
5110700096-10	SILLA DE METAL	\$812.00
5110700096-11	SILLA DE METAL	\$812.00
5110700096-12	SILLA DE METAL	\$812.00



Usu: supervisor
Rep: rptActivosConac2

PATRONATO DEL TEATRO DEL PUEBLO NAYARIT

Relación de Bienes que Componen su Patrimonio

Cuenta Pública de 2024

Al 31/12/2024

Fecha y hora de Impresión | 24/feb./2025
04:49 p. m.

Código	Descripción del Bien	Valor en Libros
5110700096-2	SILLA DE METAL	\$812.00
5110700096-3	SILLA DE METAL	\$812.00
5110700096-4	SILLA DE METAL	\$812.00
5110700096-5	SILLA DE METAL	\$812.00
5110700096-6	SILLA DE METAL	\$812.00
5110700096-7	SILLA DE METAL	\$812.00
5110700096-8	SILLA DE METAL	\$812.00
5110700096-9	SILLA DE METAL	\$812.00
5110700097-1	SILLA GIRATORIA	\$400.00
5110700097-10	SILLA GIRATORIA	\$1,200.00
5110700097-11	SILLA GIRATORIA	\$1,200.00
5110700097-13	SILLA GIRATORIA	\$0.00
5110700097-14	SILLA GIRATORIA	\$1,950.00
5110700097-15	SILLA GIRATORIA	\$2,200.00
5110700097-16	SILLA GIRATORIA	\$2,200.00
5110700097-17	SILLA GIRATORIA	\$2,200.00
5110700097-18	SILLA GIRATORIA	\$2,200.00
5110700097-19	SILLA GIRATORIA	\$2,200.00
5110700097-2	SILLA GIRATORIA	\$400.00
5110700097-20	SILLA GIRATORIA	\$2,200.00
5110700097-3	SILLA GIRATORIA	\$100.00
5110700097-6	SILLA GIRATORIA	\$1,000.00
5110700097-7	SILLA GIRATORIA	\$1,000.00
5110700097-8	SILLA GIRATORIA	\$1,000.00
5110700097-9	SILLA GIRATORIA	\$1,000.00
5110700101-1	SILLON	\$400.00



Usu: supervisor
Rep: rptActivosConac2

PATRONATO DEL TEATRO DEL PUEBLO NAYARIT

Relación de Bienes que Componen su Patrimonio

Cuenta Pública de 2024

Al 31/12/2024

Fecha y hora de Impresión | 24/feb./2025
04:49 p. m.

Código	Descripción del Bien	Valor en Libros
5110700101-10	SILLON	\$177,000.00
5110700101-11	SILLON	\$197,000.00
5110700101-12	SILLON	\$17,000.00
5110700101-13	SILLON	\$17,000.00
5110700101-14	SILLON	\$46,000.00
5110700101-15	SILLON	\$27,000.00
5110700101-16	SILLON	\$45,500.00
5110700101-17	SILLON	\$1,385.00
5110700101-18	SILLON	\$1,385.00
5110700101-19	SILLON	\$1,788.00
5110700101-2	SILLON	\$400.00
5110700101-20	SILLON	\$1,210.00
5110700101-21	SILLON	\$1,210.00
5110700101-22	SILLON	\$1,210.00
5110700101-23	SILLON	\$1,210.00
5110700101-24	SILLON	\$1,210.00
5110700101-25	SILLON	\$1,210.00
5110700101-26	SILLON	\$1,210.00
5110700101-27	SILLON	\$1,500.00
5110700101-28	SILLON	\$2,700.00
5110700101-29	SILLON	\$4,550.00
5110700101-3	SILLON	\$400.00
5110700101-30	SILLON	\$18,937.50
5110700101-4	SILLON	\$400.00
5110700101-8	SILLON	\$350.00
5110700101-9	SILLON	\$200,500.00



Usu: supervisor
Rep: rptActivosConac2

PATRONATO DEL TEATRO DEL PUEBLO NAYARIT

Relación de Bienes que Componen su Patrimonio

Cuenta Pública de 2024

Al 31/12/2024

Fecha y hora de Impresión | 24/feb./2025
04:49 p. m.

Código	Descripción del Bien	Valor en Libros
515000005-1	MAQUINA COMPUTADORA-ESTADISTICA-MINI-MICROPROGRAMADORA	\$11,979.00
515000005-2	MAQUINA COMPUTADORA-ESTADISTICA-MINI-MICROPROGRAMADORA	\$11,979.00
515000005-3	MAQUINA COMPUTADORA-ESTADISTICA-MINI-MICROPROGRAMADORA	\$11,979.00
515000005-4	MAQUINA COMPUTADORA-ESTADISTICA-MINI-MICROPROGRAMADORA	\$11,979.00
515000005-5	MAQUINA COMPUTADORA-ESTADISTICA-MINI-MICROPROGRAMADORA	\$13,095.00
515000005-6	MAQUINA COMPUTADORA-ESTADISTICA-MINI-MICROPROGRAMADORA	\$13,095.00
515000005-7	MAQUINA COMPUTADORA-ESTADISTICA-MINI-MICROPROGRAMADORA	\$18,699.00
515000005-8	MAQUINA COMPUTADORA-ESTADISTICA-MINI-MICROPROGRAMADORA	\$8,990.00
515030001-1	AGENDA ELECTRONICA (PALM)	\$3,599.20
515030002-1	CAMARA DE VIDEO PARA EQUIPO MULTIMEDIA	\$59,737.69
515030008-1	CONVERTIDOR ANALOGICO-DIGITAL	\$200.00
5150300036-2	IMPRESORA LASSER	\$1,363.00
5150300036-3	IMPRESORA LASSER	\$1,285.00
5150300036-4	IMPRESORA LASSER	\$1,406.15
5150300036-5	IMPRESORA LASSER	\$3,200.00
5150300036-6	IMPRESORA LASSER	\$990.00
5150300040-1	KIT DE HERRAMIENTAS PARA SOPORTE TECNICO A REDES	\$1,500.00
5150300043-1	LECTOR MAGNETICO	\$2,999.00
5150300054-1	MICRO-COMPUTADORA	\$7,296.40
5150300054-10	MICRO-COMPUTADORA	\$1,279.40
5150300054-11	MICRO-COMPUTADORA	\$11,799.99
5150300054-12	MICRO-COMPUTADORA	\$11,799.99
5150300054-13	MICRO-COMPUTADORA	\$8,990.02
5150300054-14	MICRO-COMPUTADORA	\$6,370.68
5150300054-2	MICRO-COMPUTADORA	\$7,296.40
5150300054-3	MICRO-COMPUTADORA	\$11,500.01



Usu: supervisor
Rep: rptActivosConac2

PATRONATO DEL TEATRO DEL PUEBLO NAYARIT

Relación de Bienes que Componen su Patrimonio

Cuenta Pública de 2024

Al 31/12/2024

Fecha y hora de Impresión | 24/feb./2025
04:49 p. m.

Código	Descripción del Bien	Valor en Libros
5150300054-4	MICRO-COMPUTADORA	\$1,050.00
5150300054-7	MICRO-COMPUTADORA	\$1,180.00
5150300054-9	MICRO-COMPUTADORA	\$1,283.56
5150300055-1	MICROCOMPUTADORA PORTATIL	\$8,694.50
5150300055-2	MICROCOMPUTADORA PORTATIL	\$5,324.40
5150300055-3	MICROCOMPUTADORA PORTATIL	\$8,000.00
5150300056-1	MINICOMPUTADORA	\$6,581.89
5150300056-2	MINICOMPUTADORA	\$6,581.89
5150300056-3	MINICOMPUTADORA	\$3,125.51
5150300060-1	NO-BREAK	\$686.96
5150300060-2	NO-BREAK	\$1,017.24
5150300060-3	NO-BREAK	\$1,017.24
5150300066-1	RUTEADOR	\$700.00
5150300082-1	UNIDAD CENTRAL DE PROCESO (CPU)	\$100.00
5150300082-10	UNIDAD CENTRAL DE PROCESO (CPU)	\$3,600.46
5150300082-11	UNIDAD CENTRAL DE PROCESO (CPU)	\$6,323.16
5150300082-12	UNIDAD CENTRAL DE PROCESO (CPU)	\$6,323.16
5150300082-15	UNIDAD CENTRAL DE PROCESO (CPU)	\$5,000.00
5150300082-3	UNIDAD CENTRAL DE PROCESO (CPU)	\$3,000.00
5150300082-5	UNIDAD CENTRAL DE PROCESO (CPU)	\$13,000.00
5150300082-6	UNIDAD CENTRAL DE PROCESO (CPU)	\$7,904.25
5150300082-7	UNIDAD CENTRAL DE PROCESO (CPU)	\$4,640.00
5150300082-8	UNIDAD CENTRAL DE PROCESO (CPU)	\$4,640.00
5150300082-9	UNIDAD CENTRAL DE PROCESO (CPU)	\$4,467.23
5150300087-1	UNIDAD DISCO MAGNETICO FLEXIBLE	\$1,850.00
5150300094-1	VIDEO-PROYECTOR MULTIMEDIA (CAÑON)	\$200.00



Usu: supervisor
Rep: rptActivosConac2

PATRONATO DEL TEATRO DEL PUEBLO NAYARIT

Relación de Bienes que Componen su Patrimonio

Cuenta Pública de 2024

Al 31/12/2024

Fecha y hora de Impresión | 24/feb./2025
04:49 p. m.

Código	Descripción del Bien	Valor en Libros
5190200001-1	IMPRESORA DE CODIGO DE BARRAS	\$3,600.00
5190200002-1	VENTILADOR PORTATIL	\$2,859.00
5190300003-1	ASPIRADORA	\$10,887.00
5190300013-1	ESCALERA CONVER TIPO TIJERA	\$636.02
5190300013-2	ESCALERA CONVER TIPO TIJERA	\$1,812.70
5190300013-3	ESCALERA CONVER TIPO TIJERA	\$2,000.00
5190300013-4	ESCALERA CONVER TIPO TIJERA	\$689.65
5190300015-1	EXTINGUIDOR	\$1,100.00
5190300015-10	EXTINGUIDOR	\$1,400.00
5190300015-11	EXTINGUIDOR	\$1,400.00
5190300015-12	EXTINGUIDOR	\$1,400.00
5190300015-13	EXTINGUIDOR	\$1,400.00
5190300015-14	EXTINGUIDOR	\$1,400.00
5190300015-15	EXTINGUIDOR	\$1,200.00
5190300015-16	EXTINGUIDOR	\$1,200.00
5190300015-17	EXTINGUIDOR	\$1,200.00
5190300015-18	EXTINGUIDOR	\$1,200.00
5190300015-19	EXTINGUIDOR	\$1,200.00
5190300015-2	EXTINGUIDOR	\$1,500.00
5190300015-20	EXTINGUIDOR	\$1,200.00
5190300015-21	EXTINGUIDOR	\$1,200.00
5190300015-22	EXTINGUIDOR	\$3,874.40
5190300015-23	EXTINGUIDOR	\$3,874.40
5190300015-24	EXTINGUIDOR	\$3,874.40
5190300015-25	EXTINGUIDOR	\$3,874.40
5190300015-26	EXTINGUIDOR	\$3,874.40



Usu: supervisor
Rep: rptActivosConac2

PATRONATO DEL TEATRO DEL PUEBLO NAYARIT

Relación de Bienes que Componen su Patrimonio

Cuenta Pública de 2024

Al 31/12/2024

Fecha y hora de Impresión | 24/feb./2025
04:49 p. m.

Código	Descripción del Bien	Valor en Libros
5190300015-27	EXTINGUIDOR	\$3,874.40
5190300015-28	EXTINGUIDOR	\$3,874.40
5190300015-3	EXTINGUIDOR	\$1,500.00
5190300015-4	EXTINGUIDOR	\$1,400.00
5190300015-5	EXTINGUIDOR	\$1,400.00
5190300015-6	EXTINGUIDOR	\$1,400.00
5190300015-7	EXTINGUIDOR	\$1,400.00
5190300015-8	EXTINGUIDOR	\$1,400.00
5190300015-9	EXTINGUIDOR	\$1,400.00
5190300016-1	GABINETE ILUMINACION	\$1,200.00
5190300016-2	GABINETE ILUMINACION	\$500.00
5190300016-3	GABINETE ILUMINACION	\$61,784.80
5190300016-4	GABINETE ILUMINACION	\$2,132.48
5190300016-5	GABINETE ILUMINACION	\$2,132.48
5190300018-1	GABINETE SANITARIO	\$3,584.40
5190300022-1	LAVADORA ROPA	\$4,918.00
5190300026-1	SEGADORA PASTO ELECTRICA	\$1,781.10
5190600022-1	POSTE GIRATORIO CON BASE (COMERCIO)	\$9,250.03
5190800001-1	ACONDICIONADOR AIRE	\$9,048.00
5190800001-2	ACONDICIONADOR AIRE	\$9,048.00
5190800001-3	ACONDICIONADOR AIRE	\$636.03
5190800001-4	ACONDICIONADOR AIRE	\$58,387.44
5190800015-1	ATRIL	\$500.00
5190800015-2	ATRIL	\$639.91
5190800015-3	ATRIL	\$639.90
5190800027-5	BIOMBO Y MAMPARA	\$200.00



Usu: supervisor
Rep: rptActivosConac2

PATRONATO DEL TEATRO DEL PUEBLO NAYARIT

Relación de Bienes que Componen su Patrimonio
Cuenta Pública de 2024
Al 31/12/2024

Fecha y hora de Impresión | 24/feb./2025
04:49 p. m.

Código	Descripción del Bien	Valor en Libros
5190800027-6	BIOMBO Y MAMPARA	\$200.00
5190800029-1	BURO	\$400.00
5190800032-2	CAFETERA	\$345.22
5190800032-3	CAFETERA	\$469.00
5190800032-4	CAFETERA	\$1,439.20
5190800034-1	CAJA FUERTE	\$1,000.00
5190800046-1	CIZALLA O GUILLOTINA MANUAL (PARA OFICINA)	\$100.00
5190800046-2	CIZALLA O GUILLOTINA MANUAL (PARA OFICINA)	\$349.00
5190800050-1	COMODA	\$3,000.00
5190800052-10	CONSOLA	\$257,418.00
5190800052-2	CONSOLA	\$1,000.00
5190800052-3	CONSOLA	\$1,875.99
5190800052-4	CONSOLA	\$22,580.53
5190800052-5	CONSOLA	\$22,580.53
5190800052-6	CONSOLA	\$26,240.37
5190800052-7	CONSOLA	\$20,000.00
5190800052-8	CONSOLA	\$7,000.00
5190800052-9	CONSOLA	\$528,281.60
5190800063-1	ENFRIADOR Y CALENTADOR AGUA (PARA OFICINA)	\$200.00
5190800075-1	EXTRACTOR AIRE	\$400.00
5190800075-2	EXTRACTOR AIRE	\$400.00
5190800075-3	EXTRACTOR AIRE	\$400.00
5190800075-4	EXTRACTOR AIRE	\$400.00
5190800075-5	EXTRACTOR AIRE	\$400.00
5190800075-6	EXTRACTOR AIRE	\$4,000.00
5190800087-1	JUEGO SALA	\$3,000.00



Usu: supervisor
Rep: rptActivosConac2

PATRONATO DEL TEATRO DEL PUEBLO NAYARIT

Relación de Bienes que Componen su Patrimonio

Cuenta Pública de 2024

Al 31/12/2024

Fecha y hora de Impresión | 24/feb./2025
04:49 p. m.

Código	Descripción del Bien	Valor en Libros
5190800098-1	MAQUINA CONTABILIDAD	\$200.00
5190800098-2	MAQUINA CONTABILIDAD	\$500.00
5190800098-3	MAQUINA CONTABILIDAD	\$200.00
5190800098-6	MAQUINA CONTABILIDAD	\$200.00
5190800099-1	MAQUINA CONTAR BILLETES	\$3,489.99
5190800102-1	MAQUINA COSER, ELECTRICA O MECANICA	\$2,099.00
5190800102-2	MAQUINA COSER, ELECTRICA O MECANICA	\$2,399.00
5190800106-1	MAQUINA ESCRIBIR ELECTRICA	\$500.00
5190800128-1	MODULAR PARA EQUIPO DE COMPUTO (ESTACION PARA TRABAJO)	\$100.00
5190800128-10	MODULAR PARA EQUIPO DE COMPUTO (ESTACION PARA TRABAJO)	\$200.00
5190800128-11	MODULAR PARA EQUIPO DE COMPUTO (ESTACION PARA TRABAJO)	\$116.00
5190800128-12	MODULAR PARA EQUIPO DE COMPUTO (ESTACION PARA TRABAJO)	\$113.90
5190800128-13	MODULAR PARA EQUIPO DE COMPUTO (ESTACION PARA TRABAJO)	\$267.23
5190800128-6	MODULAR PARA EQUIPO DE COMPUTO (ESTACION PARA TRABAJO)	\$150.00
5190800128-7	MODULAR PARA EQUIPO DE COMPUTO (ESTACION PARA TRABAJO)	\$150.00
5190800128-9	MODULAR PARA EQUIPO DE COMPUTO (ESTACION PARA TRABAJO)	\$200.00
5190800146-1	REFRIGERADOR (COCINA)	\$2,798.00
5190800147-1	RELOJ CHECADOR	\$3,299.40
5190800147-2	RELOJ CHECADOR	\$9,964.40
5190800169-1	TRIPIE PARA MICROFONO	\$120.00
5190800169-10	TRIPIE PARA MICROFONO	\$770.56
5190800169-11	TRIPIE PARA MICROFONO	\$770.56
5190800169-12	TRIPIE PARA MICROFONO	\$770.56
5190800169-13	TRIPIE PARA MICROFONO	\$770.56
5190800169-14	TRIPIE PARA MICROFONO	\$770.56
5190800169-15	TRIPIE PARA MICROFONO	\$770.56



Usu: supervisor
Rep: rptActivosConac2

PATRONATO DEL TEATRO DEL PUEBLO NAYARIT

Relación de Bienes que Componen su Patrimonio

Cuenta Pública de 2024

Al 31/12/2024

Fecha y hora de Impresión | 24/feb./2025
04:49 p. m.

Código	Descripción del Bien	Valor en Libros
5190800169-16	TRIPIE PARA MICROFONO	\$770.56
5190800169-17	TRIPIE PARA MICROFONO	\$770.56
5190800169-18	TRIPIE PARA MICROFONO	\$770.56
5190800169-19	TRIPIE PARA MICROFONO	\$268.80
5190800169-2	TRIPIE PARA MICROFONO	\$160.00
5190800169-20	TRIPIE PARA MICROFONO	\$268.80
5190800169-21	TRIPIE PARA MICROFONO	\$268.80
5190800169-22	TRIPIE PARA MICROFONO	\$268.80
5190800169-3	TRIPIE PARA MICROFONO	\$160.00
5190800169-4	TRIPIE PARA MICROFONO	\$160.00
5190800169-5	TRIPIE PARA MICROFONO	\$160.00
5190800169-6	TRIPIE PARA MICROFONO	\$110.00
5190800169-7	TRIPIE PARA MICROFONO	\$770.56
5190800169-8	TRIPIE PARA MICROFONO	\$770.56
5190800169-9	TRIPIE PARA MICROFONO	\$770.56
5190800173-1	VENTILADOR	\$345.00
5190800173-2	VENTILADOR	\$249.00
5190800173-3	VENTILADOR	\$1,043.10
5190800173-4	VENTILADOR	\$539.00
5190800174-1	VITRINA	\$2,000.00
5190800174-2	VITRINA	\$2,000.00
5190800174-3	VITRINA	\$2,000.00
5190800174-4	VITRINA	\$2,000.00
5210100007-1	GRABADORA	\$2,000.00
5210100008-1	MICROFONO	\$1,000.00
5210100008-10	MICROFONO	\$60.00



Usu: supervisor
Rep: rptActivosConac2

PATRONATO DEL TEATRO DEL PUEBLO NAYARIT

Relación de Bienes que Componen su Patrimonio
Cuenta Pública de 2024
Al 31/12/2024

Fecha y hora de Impresión | 24/feb./2025
04:49 p. m.

Código	Descripción del Bien	Valor en Libros
5210100008-11	MICROFONO	\$4,234.78
5210100008-12	MICROFONO	\$4,234.78
5210100008-14	MICROFONO	\$2,705.92
5210100008-15	MICROFONO	\$2,705.92
5210100008-16	MICROFONO	\$2,709.92
5210100008-17	MICROFONO	\$2,096.64
5210100008-18	MICROFONO	\$2,096.64
5210100008-19	MICROFONO	\$2,096.64
5210100008-20	MICROFONO	\$2,096.64
5210100008-21	MICROFONO	\$2,695.85
5210100008-22	MICROFONO	\$2,695.85
5210100008-23	MICROFONO	\$2,695.85
5210100008-24	MICROFONO	\$2,695.85
5210100008-25	MICROFONO	\$2,695.85
5210100008-26	MICROFONO	\$2,695.85
5210100008-27	MICROFONO	\$8,296.96
5210100008-28	MICROFONO	\$8,296.96
5210100008-29	MICROFONO	\$8,296.96
5210100008-3	MICROFONO	\$1,140.00
5210100008-30	MICROFONO	\$8,296.96
5210100008-31	MICROFONO	\$8,296.96
5210100008-32	MICROFONO	\$8,296.96
5210100008-33	MICROFONO	\$8,296.96
5210100008-34	MICROFONO	\$8,296.96
5210100008-35	MICROFONO	\$501.76
5210100008-36	MICROFONO	\$501.76



Usu: supervisor
Rep: rptActivosConac2

PATRONATO DEL TEATRO DEL PUEBLO NAYARIT

Relación de Bienes que Componen su Patrimonio

Cuenta Pública de 2024

Al 31/12/2024

Fecha y hora de Impresión | 24/feb./2025
04:49 p. m.

Código	Descripción del Bien	Valor en Libros
5210100008-37	MICROFONO	\$501.76
5210100008-38	MICROFONO	\$501.76
5210100008-39	MICROFONO	\$501.76
5210100008-4	MICROFONO	\$4,620.01
5210100008-40	MICROFONO	\$501.76
5210100008-41	MICROFONO	\$501.76
5210100008-42	MICROFONO	\$501.76
5210100008-43	MICROFONO	\$501.76
5210100008-44	MICROFONO	\$501.76
5210100008-45	MICROFONO	\$501.76
5210100008-46	MICROFONO	\$501.76
5210100008-47	MICROFONO	\$501.76
5210100008-48	MICROFONO	\$501.76
5210100008-49	MICROFONO	\$501.76
5210100008-5	MICROFONO	\$4,620.01
5210100008-50	MICROFONO	\$501.76
5210100008-51	MICROFONO	\$501.76
5210100008-52	MICROFONO	\$501.76
5210100008-53	MICROFONO	\$9,800.00
5210100008-54	MICROFONO	\$9,800.00
5210100008-55	MICROFONO	\$1,790.00
5210100008-56	MICROFONO	\$14,891.52
5210100008-57	MICROFONO	\$14,891.52
5210100008-58	MICROFONO	\$14,891.52
5210100008-59	MICROFONO	\$14,891.52
5210100008-6	MICROFONO	\$4,620.01



Usu: supervisor
Rep: rptActivosConac2

PATRONATO DEL TEATRO DEL PUEBLO NAYARIT

Relación de Bienes que Componen su Patrimonio
Cuenta Pública de 2024
Al 31/12/2024

Fecha y hora de Impresión | 24/feb./2025
04:49 p. m.

Código	Descripción del Bien	Valor en Libros
5210100008-60	MICROFONO	\$14,891.52
5210100008-61	MICROFONO	\$14,891.52
5210100008-63	MICROFONO	\$12,800.00
5210100008-64	MICROFONO	\$980.00
5210100008-69	MICROFONO	\$2,100.00
5210100008-70	MICROFONO	\$2,100.00
5210100008-71	MICROFONO	\$1,160.00
5210100008-72	MICROFONO	\$7,500.00
5210100008-73	MICROFONO	\$7,500.00
5210100008-74	MICROFONO	\$1,160.00
5210100008-75	MICROFONO	\$1,160.00
5210100008-76	MICROFONO	\$1,160.00
5210100008-77	MICROFONO	\$1,250.00
5210100008-78	MICROFONO	\$46,000.03
5210100008-8	MICROFONO	\$4,173.91
5210100008-9	MICROFONO	\$4,260.87
5210100009-1	MICROFONO AMBIENTAL DE CAMARA	\$4,000.00
5210100009-2	MICROFONO AMBIENTAL DE CAMARA	\$4,000.00
5210100009-3	MICROFONO AMBIENTAL DE CAMARA	\$4,000.00
5210100009-4	MICROFONO AMBIENTAL DE CAMARA	\$3,500.00
5210100009-5	MICROFONO AMBIENTAL DE CAMARA	\$3,500.00
5210100009-6	MICROFONO AMBIENTAL DE CAMARA	\$3,194.34
5210100017-1	PROYECTOR CINEMATOGRAFICO DE 16 MM.	\$8,224.00
5210100025-1	TELEVISION CON DISCO Y/O CINTA DE VIDEO	\$4,499.00
5230100016-1	CAMA PARA VIDEOGRABADORA	\$24,499.00
5230100019-1	CAMARA DE VIDEO DIGITAL	\$1,100.00



Usu: supervisor
Rep: rptActivosConac2

PATRONATO DEL TEATRO DEL PUEBLO NAYARIT

Relación de Bienes que Componen su Patrimonio

Cuenta Pública de 2024

Al 31/12/2024

Fecha y hora de Impresión | 24/feb./2025
04:49 p. m.

Código	Descripción del Bien	Valor en Libros
5230100019-2	CAMARA DE VIDEO DIGITAL	\$1,100.00
5230100019-3	CAMARA DE VIDEO DIGITAL	\$1,100.00
5230100019-4	CAMARA DE VIDEO DIGITAL	\$1,100.00
5230100019-5	CAMARA DE VIDEO DIGITAL	\$1,100.00
5230100019-6	CAMARA DE VIDEO DIGITAL	\$1,100.00
5230100019-7	CAMARA DE VIDEO DIGITAL	\$1,100.00
5230100019-8	CAMARA DE VIDEO DIGITAL	\$1,100.00
5230100022-1	CAMARA FOTOGRAFICA DIGITAL	\$5,898.00
5230100022-2	CAMARA FOTOGRAFICA DIGITAL	\$3,075.00
5230100022-3	CAMARA FOTOGRAFICA DIGITAL	\$7,559.37
5230100022-4	CAMARA FOTOGRAFICA DIGITAL	\$42,880.89
5290100002-1	BAFLE	\$3,500.00
5290100002-11	BAFLE	\$2,500.00
5290100002-12	BAFLE	\$2,500.00
5290100002-13	BAFLE	\$66,250.24
5290100002-14	BAFLE	\$66,250.24
5290100002-15	BAFLE	\$66,250.24
5290100002-16	BAFLE	\$66,250.24
5290100002-17	BAFLE	\$66,250.24
5290100002-18	BAFLE	\$66,250.24
5290100002-19	BAFLE	\$66,250.24
5290100002-2	BAFLE	\$3,500.00
5290100002-20	BAFLE	\$66,250.24
5290100002-21	BAFLE	\$66,250.24
5290100002-22	BAFLE	\$66,250.24
5290100002-23	BAFLE	\$66,250.24



Usu: supervisor
Rep: rptActivosConac2

PATRONATO DEL TEATRO DEL PUEBLO NAYARIT

Relación de Bienes que Componen su Patrimonio

Cuenta Pública de 2024

Al 31/12/2024

Fecha y hora de Impresión | 24/feb./2025
04:49 p. m.

Código	Descripción del Bien	Valor en Libros
5290100002-24	BAFLE	\$66,250.24
5290100002-25	BAFLE	\$66,250.24
5290100002-26	BAFLE	\$66,250.24
5290100002-27	BAFLE	\$66,250.24
5290100002-28	BAFLE	\$66,250.24
5290100002-29	BAFLE	\$66,250.24
5290100002-3	BAFLE	\$2,500.00
5290100002-30	BAFLE	\$66,250.24
5290100002-31	BAFLE	\$66,250.24
5290100002-32	BAFLE	\$66,250.24
5290100002-33	BAFLE	\$66,250.24
5290100002-34	BAFLE	\$66,250.24
5290100002-35	BAFLE	\$66,250.24
5290100002-36	BAFLE	\$66,250.24
5290100002-37	BAFLE	\$5,501.23
5290100002-38	BAFLE	\$5,501.23
5290100002-39	BAFLE	\$12,042.24
5290100002-4	BAFLE	\$2,500.00
5290100002-40	BAFLE	\$12,042.24
5290100002-41	BAFLE	\$12,042.24
5290100002-42	BAFLE	\$12,042.24
5290100002-43	BAFLE	\$1,799.50
5290100002-45	BAFLE	\$1,699.00
5290100002-46	BAFLE	\$3,818.96
5290100002-47	BAFLE	\$611.04
5290100002-5	BAFLE	\$2,700.00



Usu: supervisor
Rep: rptActivosConac2

PATRONATO DEL TEATRO DEL PUEBLO NAYARIT

Relación de Bienes que Componen su Patrimonio

Cuenta Pública de 2024

Al 31/12/2024

Fecha y hora de Impresión | 24/feb./2025
04:49 p. m.

Código	Descripción del Bien	Valor en Libros
5290100002-6	BAFLE	\$2,500.00
5290100002-7	BAFLE	\$2,500.00
5290100002-8	BAFLE	\$2,700.00
5290100002-9	BAFLE	\$2,000.00
5290100004-1	BOCINA	\$120.00
5290100004-2	BOCINA	\$100.00
5290100004-4	BOCINA	\$50,767.36
5290100004-6	BOCINA	\$150.00
5290100004-7	BOCINA	\$150.00
5290100004-8	BOCINA	\$1,799.50
5290100005-1	CAJA ACUSTICA	\$6,167.29
5290100005-2	CAJA ACUSTICA	\$6,167.29
5290100014-1	MEGAFONO	\$750.00
5290100020-1	REPRODUCTOR DE COMPACT DISC	\$1,200.00
5290100020-2	REPRODUCTOR DE COMPACT DISC	\$2,800.00
5290100020-3	REPRODUCTOR DE COMPACT DISC	\$2,500.00
5310100110-1	VALVULA INTERRUPTOR ELECTROMECHANICO DE VACIO	\$2,000.00
5310100110-2	VALVULA INTERRUPTOR ELECTROMECHANICO DE VACIO	\$1,000.00
5310100110-4	VALVULA INTERRUPTOR ELECTROMECHANICO DE VACIO	\$600.00
5310100110-6	VALVULA INTERRUPTOR ELECTROMECHANICO DE VACIO	\$1,000.00
5310200043-1	BOTIQUIN	\$100.00
5310200080-1	COMPRESOR SUCCIONADOR	\$1,817.39
5310200080-2	COMPRESOR SUCCIONADOR	\$3,726.09
5410100018-1	CAMION PICK-UP	\$220,400.00
5620100023-2	ROTOMARTILLO	\$1,007.05
5620100023-3	ROTOMARTILLO	\$1,725.00



Usu: supervisor
Rep: rptActivosConac2

PATRONATO DEL TEATRO DEL PUEBLO NAYARIT

Relación de Bienes que Componen su Patrimonio

Cuenta Pública de 2024

Al 31/12/2024

Fecha y hora de Impresión | 24/feb./2025
04:49 p. m.

Código	Descripción del Bien	Valor en Libros
5620100023-4	ROTOMARTILLO	\$266.80
5620400002-1	SOLDADORA A TOPE PARA SIERRA CINTA	\$4,240.00
5620600036-1	BOMBA HIDRAULICA	\$1,000.00
5620600036-2	BOMBA HIDRAULICA	\$2,000.00
5620600036-3	BOMBA HIDRAULICA	\$2,000.00
5620600036-4	BOMBA HIDRAULICA	\$3,000.00
5620600135-1	ELEVADORES (CARGA)	\$20,000.00
5620600135-2	ELEVADORES (CARGA)	\$153,592.32
5620600135-3	ELEVADORES (CARGA)	\$153,592.32
5620600161-1	EQUIPO HIDRONEUMATICO	\$2,800.00
5620600166-1	EQUIPO PARA SOLDAR	\$1,390.00
5620600228-1	MAQUINA DE COSER INDUSTRIAL	\$14,964.00
5620600228-2	MAQUINA DE COSER INDUSTRIAL	\$11,368.00
5620600255-2	MOTOR ELECTRICO	\$3,000.00
5620600401-1	TORRE MOVIL	\$500.00
5620600401-2	TORRE MOVIL	\$500.00
5620600401-3	TORRE MOVIL	\$500.00
5620600401-4	TORRE MOVIL	\$500.00
5620600401-5	TORRE MOVIL	\$500.00
5620600401-6	TORRE MOVIL	\$500.00
5620600401-7	TORRE MOVIL	\$500.00
5640100001-1	SISTEMAS DE AIRE ACONDICIONADO, CALEFACCIÓN Y DE REFRIGERACIÓN INDUSTRIAL Y COMERCIAL	\$1,000.00
5640100001-2	SISTEMAS DE AIRE ACONDICIONADO, CALEFACCIÓN Y DE REFRIGERACIÓN INDUSTRIAL Y COMERCIAL	\$1,000.00
5640100001-3	SISTEMAS DE AIRE ACONDICIONADO, CALEFACCIÓN Y DE REFRIGERACIÓN INDUSTRIAL Y COMERCIAL	\$9,800.00
5640100001-4	SISTEMAS DE AIRE ACONDICIONADO, CALEFACCIÓN Y DE REFRIGERACIÓN INDUSTRIAL Y COMERCIAL	\$5,798.00
5640100001-6	SISTEMAS DE AIRE ACONDICIONADO, CALEFACCIÓN Y DE REFRIGERACIÓN INDUSTRIAL Y COMERCIAL	\$4,000.00



PATRONATO DEL TEATRO DEL PUEBLO NAYARIT

Relación de Bienes que Componen su Patrimonio

Cuenta Pública de 2024

Al 31/12/2024

Fecha y 24/feb./2025

hora de Impresión | 04:49 p. m.

Usu: supervisor

Rep: rptActivosConac2

Código	Descripción del Bien	Valor en Libros
5640100001-7	SISTEMAS DE AIRE ACONDICIONADO, CALEFACCIÓN Y DE REFRIGERACIÓN INDUSTRIAL Y COMERCIAL	\$5,975.00
5640100001-8	SISTEMAS DE AIRE ACONDICIONADO, CALEFACCIÓN Y DE REFRIGERACIÓN INDUSTRIAL Y COMERCIAL	\$5,975.00
5640100001-9	SISTEMAS DE AIRE ACONDICIONADO, CALEFACCIÓN Y DE REFRIGERACIÓN INDUSTRIAL Y COMERCIAL	\$6,500.00
5650100003-1	CALIBRADOR DE VOLTAJE	\$7,096.32
5650100003-2	CALIBRADOR DE VOLTAJE	\$7,096.32
5650200012-10	AMPLIFICADOR DE SONIDO	\$6,000.00
5650200012-11	AMPLIFICADOR DE SONIDO	\$200.00
5650200012-12	AMPLIFICADOR DE SONIDO	\$63,813.12
5650200012-13	AMPLIFICADOR DE SONIDO	\$63,813.12
5650200012-14	AMPLIFICADOR DE SONIDO	\$63,813.12
5650200012-15	AMPLIFICADOR DE SONIDO	\$63,813.12
5650200012-16	AMPLIFICADOR DE SONIDO	\$63,813.12
5650200012-17	AMPLIFICADOR DE SONIDO	\$63,813.12
5650200012-18	AMPLIFICADOR DE SONIDO	\$63,813.12
5650200012-19	AMPLIFICADOR DE SONIDO	\$63,813.12
5650200012-2	AMPLIFICADOR DE SONIDO	\$5,000.00
5650200012-20	AMPLIFICADOR DE SONIDO	\$63,813.12
5650200012-21	AMPLIFICADOR DE SONIDO	\$63,813.12
5650200012-3	AMPLIFICADOR DE SONIDO	\$5,000.00
5650200012-4	AMPLIFICADOR DE SONIDO	\$5,000.00
5650200012-5	AMPLIFICADOR DE SONIDO	\$5,000.00
5650200012-6	AMPLIFICADOR DE SONIDO	\$5,000.00
5650200012-7	AMPLIFICADOR DE SONIDO	\$5,000.00
5650200012-8	AMPLIFICADOR DE SONIDO	\$6,000.00
5650200012-9	AMPLIFICADOR DE SONIDO	\$6,000.00
5650200015-1	AMPLIFICADOR DISTRIBUIDOR DE AUDIO	\$1,500.00



Usu: supervisor
Rep: rptActivosConac2

PATRONATO DEL TEATRO DEL PUEBLO NAYARIT

Relación de Bienes que Componen su Patrimonio

Cuenta Pública de 2024

Al 31/12/2024

Fecha y hora de Impresión | 24/feb./2025
04:49 p. m.

Código	Descripción del Bien	Valor en Libros
5650200015-2	AMPLIFICADOR DISTRIBUIDOR DE AUDIO	\$1,500.00
5650200015-3	AMPLIFICADOR DISTRIBUIDOR DE AUDIO	\$5,179.88
5650200015-4	AMPLIFICADOR DISTRIBUIDOR DE AUDIO	\$30,858.24
5650200015-5	AMPLIFICADOR DISTRIBUIDOR DE AUDIO	\$30,858.24
5650200055-1	CENTRAL TIPO TELEFONO	\$4,869.57
5650200066-1	DECK DE AUDIO	\$200.00
5650200066-3	DECK DE AUDIO	\$1,000.00
5650200108-1	INTERFASE DE AUDIO	\$1,720.32
5650200108-2	INTERFASE DE AUDIO	\$727.99
5650200123-1	MONITOR DE RADIOCOMUNICACION	\$2,100.00
5650200123-10	MONITOR DE RADIOCOMUNICACION	\$23,959.04
5650200123-11	MONITOR DE RADIOCOMUNICACION	\$23,959.04
5650200123-12	MONITOR DE RADIOCOMUNICACION	\$23,959.04
5650200123-13	MONITOR DE RADIOCOMUNICACION	\$23,959.04
5650200123-14	MONITOR DE RADIOCOMUNICACION	\$2,000.00
5650200123-15	MONITOR DE RADIOCOMUNICACION	\$1,215.69
5650200123-17	MONITOR DE RADIOCOMUNICACION	\$9,500.00
5650200123-18	MONITOR DE RADIOCOMUNICACION	\$1,454.29
5650200123-20	MONITOR DE RADIOCOMUNICACION	\$1,126.00
5650200123-21	MONITOR DE RADIOCOMUNICACION	\$1,658.80
5650200123-22	MONITOR DE RADIOCOMUNICACION	\$1,658.00
5650200123-3	MONITOR DE RADIOCOMUNICACION	\$2,000.00
5650200123-6	MONITOR DE RADIOCOMUNICACION	\$1,500.00
5650200123-7	MONITOR DE RADIOCOMUNICACION	\$3,000.00
5650200123-8	MONITOR DE RADIOCOMUNICACION	\$3,000.00
5650200123-9	MONITOR DE RADIOCOMUNICACION	\$1,950.00



Usu: supervisor
Rep: rptActivosConac2

PATRONATO DEL TEATRO DEL PUEBLO NAYARIT

Relación de Bienes que Componen su Patrimonio

Cuenta Pública de 2024

Al 31/12/2024

Fecha y hora de Impresión | 24/feb./2025
04:49 p. m.

Código	Descripción del Bien	Valor en Libros
5650200126-1	PANEL DE CONTROL ADO.	\$11,120.95
5650200126-2	PANEL DE CONTROL ADO.	\$11,120.95
5650200134-1	PROCESADOR DE VIDEO	\$500.00
5650200174-1	TABLERO DE CONECTORES	\$6,111.57
5650200174-2	TABLERO DE CONECTORES	\$6,111.57
5650200174-3	TABLERO DE CONECTORES	\$21,902.25
5650200174-4	TABLERO DE CONECTORES	\$21,902.25
5650200178-3	TELEFONO INTERSECRETARIAL	\$1,478.26
5650200178-5	TELEFONO INTERSECRETARIAL	\$474.14
5650200178-6	TELEFONO INTERSECRETARIAL	\$672.80
5650200178-7	TELEFONO INTERSECRETARIAL	\$2,600.00
5650200178-8	TELEFONO INTERSECRETARIAL	\$400.00
5650200183-1	TIRA DE PARCHEO	\$150.00
5660200003-1	ECUALIZADOR	\$3,800.00
5660200003-2	ECUALIZADOR	\$3,800.00
5660200003-3	ECUALIZADOR	\$3,800.00
5660200003-4	ECUALIZADOR	\$3,800.00
5660200003-5	ECUALIZADOR	\$3,800.00
5660400006-1	APARATO PARA CONEXIONES (SWITCHERA)	\$18,081.28
5660400006-2	APARATO PARA CONEXIONES (SWITCHERA)	\$18,081.28
5660400006-3	APARATO PARA CONEXIONES (SWITCHERA)	\$18,081.28
5660400023-1	DISTRIBUIDOR DE ANTENA (TABLERO)	\$4,000.00
5660400027-2	FUENTE ALIMENTACION	\$3,000.00
5660400033-1	MALETA PORTA ANTENA	\$1,431.19
5660400045-1	MODULO TRANSFORMADOR	\$350.00
5660400045-2	MODULO TRANSFORMADOR	\$350.00



PATRONATO DEL TEATRO DEL PUEBLO NAYARIT

Relación de Bienes que Componen su Patrimonio

Cuenta Pública de 2024

Al 31/12/2024

Fecha y 24/feb./2025

hora de Impresión | 04:49 p. m.

Usu: supervisor

Rep: rptActivosConac2

Código	Descripción del Bien	Valor en Libros
5660400045-3	MODULO TRANSFORMADOR	\$350.00
5660400045-4	MODULO TRANSFORMADOR	\$350.00
5660400065-10	REFLECTOR LUZ AJUSTABLE	\$200.00
5660400065-100	REFLECTOR LUZ AJUSTABLE	\$600.00
5660400065-101	REFLECTOR LUZ AJUSTABLE	\$600.00
5660400065-102	REFLECTOR LUZ AJUSTABLE	\$600.00
5660400065-11	REFLECTOR LUZ AJUSTABLE	\$200.00
5660400065-110	REFLECTOR LUZ AJUSTABLE	\$250.00
5660400065-111	REFLECTOR LUZ AJUSTABLE	\$250.00
5660400065-112	REFLECTOR LUZ AJUSTABLE	\$250.00
5660400065-113	REFLECTOR LUZ AJUSTABLE	\$200.00
5660400065-114	REFLECTOR LUZ AJUSTABLE	\$200.00
5660400065-115	REFLECTOR LUZ AJUSTABLE	\$200.00
5660400065-116	REFLECTOR LUZ AJUSTABLE	\$3,474.49
5660400065-117	REFLECTOR LUZ AJUSTABLE	\$3,474.49
5660400065-118	REFLECTOR LUZ AJUSTABLE	\$3,474.49
5660400065-119	REFLECTOR LUZ AJUSTABLE	\$3,474.49
5660400065-12	REFLECTOR LUZ AJUSTABLE	\$200.00
5660400065-120	REFLECTOR LUZ AJUSTABLE	\$3,474.49
5660400065-121	REFLECTOR LUZ AJUSTABLE	\$3,474.49
5660400065-122	REFLECTOR LUZ AJUSTABLE	\$405,162.45
5660400065-123	REFLECTOR LUZ AJUSTABLE	\$405,162.45
5660400065-124	REFLECTOR LUZ AJUSTABLE	\$405,162.45
5660400065-125	REFLECTOR LUZ AJUSTABLE	\$405,162.45
5660400065-126	REFLECTOR LUZ AJUSTABLE	\$405,162.45
5660400065-127	REFLECTOR LUZ AJUSTABLE	\$405,162.45



Usu: supervisor
Rep: rptActivosConac2

PATRONATO DEL TEATRO DEL PUEBLO NAYARIT

Relación de Bienes que Componen su Patrimonio

Cuenta Pública de 2024

Al 31/12/2024

Fecha y hora de Impresión | 24/feb./2025
04:49 p. m.

Código	Descripción del Bien	Valor en Libros
5660400065-128	REFLECTOR LUZ AJUSTABLE	\$1,977.43
5660400065-129	REFLECTOR LUZ AJUSTABLE	\$1,977.43
5660400065-13	REFLECTOR LUZ AJUSTABLE	\$200.00
5660400065-130	REFLECTOR LUZ AJUSTABLE	\$1,977.43
5660400065-131	REFLECTOR LUZ AJUSTABLE	\$1,977.43
5660400065-132	REFLECTOR LUZ AJUSTABLE	\$1,977.43
5660400065-133	REFLECTOR LUZ AJUSTABLE	\$1,977.43
5660400065-134	REFLECTOR LUZ AJUSTABLE	\$1,977.43
5660400065-135	REFLECTOR LUZ AJUSTABLE	\$1,977.43
5660400065-136	REFLECTOR LUZ AJUSTABLE	\$1,977.42
5660400065-137	REFLECTOR LUZ AJUSTABLE	\$1,977.42
5660400065-14	REFLECTOR LUZ AJUSTABLE	\$200.00
5660400065-28	REFLECTOR LUZ AJUSTABLE	\$300.00
5660400065-29	REFLECTOR LUZ AJUSTABLE	\$300.00
5660400065-30	REFLECTOR LUZ AJUSTABLE	\$300.00
5660400065-31	REFLECTOR LUZ AJUSTABLE	\$300.00
5660400065-32	REFLECTOR LUZ AJUSTABLE	\$300.00
5660400065-33	REFLECTOR LUZ AJUSTABLE	\$300.00
5660400065-34	REFLECTOR LUZ AJUSTABLE	\$300.00
5660400065-35	REFLECTOR LUZ AJUSTABLE	\$300.00
5660400065-36	REFLECTOR LUZ AJUSTABLE	\$300.00
5660400065-37	REFLECTOR LUZ AJUSTABLE	\$300.00
5660400065-5	REFLECTOR LUZ AJUSTABLE	\$800.00
5660400065-55	REFLECTOR LUZ AJUSTABLE	\$1,200.00
5660400065-56	REFLECTOR LUZ AJUSTABLE	\$1,200.00
5660400065-57	REFLECTOR LUZ AJUSTABLE	\$1,200.00



Usu: supervisor
Rep: rptActivosConac2

PATRONATO DEL TEATRO DEL PUEBLO NAYARIT

Relación de Bienes que Componen su Patrimonio

Cuenta Pública de 2024

Al 31/12/2024

Fecha y hora de Impresión | 24/feb./2025
04:49 p. m.

Código	Descripción del Bien	Valor en Libros
5660400065-58	REFLECTOR LUZ AJUSTABLE	\$1,200.00
5660400065-59	REFLECTOR LUZ AJUSTABLE	\$1,200.00
5660400065-6	REFLECTOR LUZ AJUSTABLE	\$800.00
5660400065-60	REFLECTOR LUZ AJUSTABLE	\$1,200.00
5660400065-61	REFLECTOR LUZ AJUSTABLE	\$1,200.00
5660400065-62	REFLECTOR LUZ AJUSTABLE	\$600.00
5660400065-63	REFLECTOR LUZ AJUSTABLE	\$600.00
5660400065-64	REFLECTOR LUZ AJUSTABLE	\$600.00
5660400065-65	REFLECTOR LUZ AJUSTABLE	\$600.00
5660400065-66	REFLECTOR LUZ AJUSTABLE	\$600.00
5660400065-67	REFLECTOR LUZ AJUSTABLE	\$600.00
5660400065-68	REFLECTOR LUZ AJUSTABLE	\$600.00
5660400065-69	REFLECTOR LUZ AJUSTABLE	\$600.00
5660400065-7	REFLECTOR LUZ AJUSTABLE	\$800.00
5660400065-70	REFLECTOR LUZ AJUSTABLE	\$600.00
5660400065-8	REFLECTOR LUZ AJUSTABLE	\$800.00
5660400067-1	REFLECTOR LUZ ELIPSOIDAL	\$4,677.12
5660400067-10	REFLECTOR LUZ ELIPSOIDAL	\$8,013.85
5660400067-11	REFLECTOR LUZ ELIPSOIDAL	\$8,013.85
5660400067-12	REFLECTOR LUZ ELIPSOIDAL	\$8,013.85
5660400067-13	REFLECTOR LUZ ELIPSOIDAL	\$8,013.85
5660400067-14	REFLECTOR LUZ ELIPSOIDAL	\$8,013.85
5660400067-15	REFLECTOR LUZ ELIPSOIDAL	\$8,013.85
5660400067-16	REFLECTOR LUZ ELIPSOIDAL	\$8,013.85
5660400067-17	REFLECTOR LUZ ELIPSOIDAL	\$8,013.85
5660400067-18	REFLECTOR LUZ ELIPSOIDAL	\$5,934.98



Usu: supervisor
Rep: rptActivosConac2

PATRONATO DEL TEATRO DEL PUEBLO NAYARIT

Relación de Bienes que Componen su Patrimonio

Cuenta Pública de 2024

Al 31/12/2024

Fecha y hora de Impresión | 24/feb./2025
04:49 p. m.

Código	Descripción del Bien	Valor en Libros
5660400067-19	REFLECTOR LUZ ELIPSOIDAL	\$5,934.98
5660400067-2	REFLECTOR LUZ ELIPSOIDAL	\$9,046.02
5660400067-20	REFLECTOR LUZ ELIPSOIDAL	\$5,934.98
5660400067-21	REFLECTOR LUZ ELIPSOIDAL	\$5,934.98
5660400067-22	REFLECTOR LUZ ELIPSOIDAL	\$5,934.98
5660400067-23	REFLECTOR LUZ ELIPSOIDAL	\$5,934.98
5660400067-24	REFLECTOR LUZ ELIPSOIDAL	\$5,934.98
5660400067-25	REFLECTOR LUZ ELIPSOIDAL	\$5,934.98
5660400067-26	REFLECTOR LUZ ELIPSOIDAL	\$5,934.98
5660400067-27	REFLECTOR LUZ ELIPSOIDAL	\$5,934.98
5660400067-28	REFLECTOR LUZ ELIPSOIDAL	\$5,934.98
5660400067-29	REFLECTOR LUZ ELIPSOIDAL	\$5,934.98
5660400067-3	REFLECTOR LUZ ELIPSOIDAL	\$9,046.02
5660400067-30	REFLECTOR LUZ ELIPSOIDAL	\$5,934.98
5660400067-31	REFLECTOR LUZ ELIPSOIDAL	\$5,934.98
5660400067-32	REFLECTOR LUZ ELIPSOIDAL	\$5,934.98
5660400067-33	REFLECTOR LUZ ELIPSOIDAL	\$5,934.98
5660400067-4	REFLECTOR LUZ ELIPSOIDAL	\$9,046.02
5660400067-5	REFLECTOR LUZ ELIPSOIDAL	\$9,046.02
5660400067-6	REFLECTOR LUZ ELIPSOIDAL	\$9,046.02
5660400067-7	REFLECTOR LUZ ELIPSOIDAL	\$9,046.02
5660400067-8	REFLECTOR LUZ ELIPSOIDAL	\$9,046.02
5660400067-9	REFLECTOR LUZ ELIPSOIDAL	\$9,046.02
5660400071-1	REFLECTOR LUZ QUE APUNTA DE MANERA PRECISA A PERSONA U OBJETO	\$8,000.00
5660400075-1	REGULADOR CORRIENTE, VOLTAJE Y DE TENSION	\$1,000.00
5660400075-4	REGULADOR CORRIENTE, VOLTAJE Y DE TENSION	\$229.00



Usu: supervisor
Rep: rptActivosConac2

PATRONATO DEL TEATRO DEL PUEBLO NAYARIT

Relación de Bienes que Componen su Patrimonio

Cuenta Pública de 2024

Al 31/12/2024

Fecha y hora de Impresión | 24/feb./2025
04:49 p. m.

Código	Descripción del Bien	Valor en Libros
5660400075-5	REGULADOR CORRIENTE, VOLTAJE Y DE TENSION	\$178.20
5660400075-6	REGULADOR CORRIENTE, VOLTAJE Y DE TENSION	\$217.39
5610200011-3	CORTARRAICES (MAQUINA)	\$911.30
5610200041-1	PODADOR	\$3,407.62
5670300001-1	APARATO ENROLLADOR DE CABLE	\$8,673.28
5670300001-2	APARATO ENROLLADOR DE CABLE	\$8,673.28
5670400031-1	CORTADORA DE DISCO	\$2,473.85
5670400053-1	ESCOPLO (MAQUINAS-HERRAMIENTAS)	\$12,042.24
5670400053-2	ESCOPLO (MAQUINAS-HERRAMIENTAS)	\$12,042.24
5670400087-1	MONTACARGA MANUAL	\$3,000.00
5670400098-1	PISTOLA PARA SOPLETEAR AIRE	\$966.69
5670400121-1	REBANADORA	\$6,484.59
5670400121-2	REBANADORA	\$6,448.00
5670400133-1	SIERRA ELECTRICA	\$3,904.00
5670400133-2	SIERRA ELECTRICA	\$2,352.16
5670400142-1	TALADRO ELECTRICO (MADERA, METAL, PIEDRA Y PLASTICO)	\$3,166.83
5670400142-2	TALADRO ELECTRICO (MADERA, METAL, PIEDRA Y PLASTICO)	\$3,673.53
5670400149-1	TORNILLO BANCO	\$1,000.00
5690100100-1	ASPIRADORA	\$20,100.00
5690100113-1	BOMBA DE VACIO	\$26,469.99
5690100137-1	CILINDRO POOTER	\$10,000.00
5690100138-1	CILINDRO PROTECTOR CON ACCESORIOS	\$521.74
5690100331-1	HORNO	\$392.57
5690100362-2	MAQUINA AIRE LIQUIDO	\$1,635.72
5690100362-3	MAQUINA AIRE LIQUIDO	\$1,390.00
5690100362-4	MAQUINA AIRE LIQUIDO	\$20,010.01



Usu: supervisor
Rep: rptActivosConac2

PATRONATO DEL TEATRO DEL PUEBLO NAYARIT

Relación de Bienes que Componen su Patrimonio
Cuenta Pública de 2024
Al 31/12/2024

Fecha y hora de Impresión | 24/feb./2025
04:49 p. m.

Código	Descripción del Bien	Valor en Libros
5690100398-1	MICRO-SWITCH	\$1,206.90
5690100494-1	REGULADOR ESTABILIZADOR DE VOLTAJE	\$345,682.32
5690100494-2	REGULADOR ESTABILIZADOR DE VOLTAJE	\$345,682.32
5690100494-4	REGULADOR ESTABILIZADOR DE VOLTAJE	\$1,585.00
5690100494-5	REGULADOR ESTABILIZADOR DE VOLTAJE	\$1,585.00
5690100494-6	REGULADOR ESTABILIZADOR DE VOLTAJE	\$1,585.00
5690100494-7	REGULADOR ESTABILIZADOR DE VOLTAJE	\$1,585.00
5690100494-8	REGULADOR ESTABILIZADOR DE VOLTAJE	\$1,585.00
5690100494-9	REGULADOR ESTABILIZADOR DE VOLTAJE	\$1,585.00
5690100543-1	TERMOMETRO ELECTRONICO DIGITAL	\$1,392.00
5690100583-1	VIBROGRABADORA	\$23,098.88
5690500004-1	ESTANQUE (FIJO)	\$139,200.00
5130100034-1	CAJA DECORATIVA (PARA EXPOSICION)	\$979.99
5130100122-1	LAMPARA DE MESA (PARA EXPOSICION)	\$1,058.99
5130100122-2	LAMPARA DE MESA (PARA EXPOSICION)	\$1,058.99
5130100179-1	PLACA	\$1,000.00
5130100179-2	PLACA	\$1,265.00
5130200027-1	GUIARRA	\$2,900.00
5130200036-1	ORGANO (INSTRUMENTO MUSICAL)	\$2,450.00
5130200038-1	PIANO	\$350,000.00
5130200038-2	PIANO	\$499,950.00

Número Total de Bienes: 801


Total de Valor Libros: \$11,169,556.75

PATRONATO DEL TEATRO DEL PUEBLO
RELACIÓN DE BIENES INMUEBLES QUE COMPONEN EL PATRIMONIO AL 31 DE DICIEMBRE DE 2024
(PESOS)

CÓDIGO	DESCRIPCIÓN DEL BIEN MUEBLE
NO APLICA	

Bajo protesta de decir verdad declaramos que los Estados Financieros y sus notas, son razonablemente correctos y son responsabilidad del emisor.


L.C. CITLALI ANAHÍ MUÑOZ SERAFÍN
DIRECTORA ADMINISTRATIVA


LIC. GUSTAVO DE JESÚS ENRÍQUEZ MORQUECHO
PRESIDENTE DEL PATRONATO
DEL PATRONATO DEL TEATRO DEL PUEBLO

PATRONATO DEL TEATRO DEL PUEBLO (a)
Estado de Situación Financiera Detallado - LDF
Al 31 de diciembre de 2024 y al 31 de Diciembre de 2023 (b)
(PESOS)

Concepto (c)	31 de diciembre de 2024 (d)	31 de diciembre de 2023 (e)	Concepto (c)	31 de diciembre de 2024 (d)	31 de diciembre de 2023 (e)
ACTIVO			PASIVO		
Activo Circulante			Pasivo Circulante		
a. Efectivo y Equivalentes (a=a1+a2+a3+a4+a5+a6+a7)	2,774,413.84	3,922,225.12	a. Cuentas por Pagar a Corto Plazo (a=a1+a2+a3+a4+a5+a6+a7+a8+a9)	420,475.35	412,970.40
a1) Efectivo	0.00	0.00	a1) Servicios Personales por Pagar a Corto Plazo	0.00	0.00
a2) Bancos/Tesorería	2,774,413.84	3,922,225.12	a2) Proveedores por Pagar a Corto Plazo	0.00	0.00
a3) Bancos/Dependencias y Otros	0.00	0.00	a3) Contratistas por Obras Públicas por Pagar a Corto Plazo	0.00	0.00
a4) Inversiones Temporales (Hasta 3 meses)	0.00	0.00	a4) Participaciones y Aportaciones por Pagar a Corto Plazo	0.00	0.00
a5) Fondos con Afectación Específica	0.00	0.00	a5) Transferencias Otorgadas por Pagar a Corto Plazo	0.00	0.00
a6) Depósitos de Fondos de Terceros en Garantía y/o Administración	0.00	0.00	a6) Intereses, Comisiones y Otros Gastos de la Deuda Pública por Pagar a Corto Plazo	0.00	0.00
a7) Otros Efectivos y Equivalentes	0.00	0.00	a7) Retenciones y Contribuciones por Pagar a Corto Plazo	402,023.21	394,518.26
b. Derechos a Recibir Efectivo o Equivalentes (b=b1+b2+b3+b4+b5+b6+b7)	1,740,803.41	868,780.64	a8) Devoluciones de la Ley de Ingresos por Pagar a Corto Plazo	0.00	0.00
b1) Inversiones Financieras de Corto Plazo	0.00	0.00	a9) Otras Cuentas por Pagar a Corto Plazo	18,452.14	18,452.14
b2) Cuentas por Cobrar a Corto Plazo	0.00	0.00	b. Documentos por Pagar a Corto Plazo (b=b1+b2+b3)	0.00	0.00
b3) Deudores Diversos por Cobrar a Corto Plazo	1,674,203.41	802,160.64	b1) Documentos Comerciales por Pagar a Corto Plazo	0.00	0.00
b4) Ingresos por Recuperar a Corto Plazo	0.00	0.00	b2) Documentos con Contratistas por Obras Públicas por Pagar a Corto Plazo	0.00	0.00
b5) Deudores por Anticipos de la Tesorería a Corto Plazo	0.00	0.00	b3) Otros Documentos por Pagar a Corto Plazo	0.00	0.00
b6) Préstamos Otorgados a Corto Plazo	66,600.00	66,600.00	c. Porción a Corto Plazo de la Deuda Pública (c=c1+c2)	0.00	0.00
b7) Otros Derechos a Recibir Efectivo o Equivalentes a Corto Plazo	0.00	0.00	c1) Porción a Corto Plazo de la Deuda Pública	0.00	0.00
c. Derechos a Recibir Bienes o Servicios (c=c1+c2+c3+c4+c5)	36,094.80	36,094.80	c2) Porción a Corto Plazo de Arrendamiento Financiero	0.00	0.00
c1) Anticipo a Proveedores por Adquisición de Bienes y Prestación de Servicios a Corto Plazo	36,094.80	36,094.80	d. Títulos y Valores a Corto Plazo	0.00	0.00
c2) Anticipo a Proveedores por Adquisición de Bienes Inmuebles y Muebles a Corto Plazo	0.00	0.00	e. Pasivos Diferidos a Corto Plazo (e=e1+e2+e3)	0.00	0.00
c3) Anticipo a Proveedores por Adquisición de Bienes Intangibles a Corto Plazo	0.00	0.00	e1) Ingresos Cobrados por Adelantado a Corto Plazo	0.00	0.00
c4) Anticipo a Contratistas por Obras Públicas a Corto Plazo	0.00	0.00	e2) Intereses Cobrados por Adelantado a Corto Plazo	0.00	0.00
c5) Otros Derechos a Recibir Bienes o Servicios a Corto Plazo	0.00	0.00	e3) Otros Pasivos Diferidos a Corto Plazo	0.00	0.00
d. Inventarios (d=d1+d2+d3+d4+d5)	0.00	0.00	f. Fondos y Bienes de Terceros en Garantía y/o Administración a Corto Plazo (f=f1+f2+f3+f4+f5+f6)	0.00	0.00
d1) Inventario de Marcancias para Venta	0.00	0.00	f1) Fondos en Garantía a Corto Plazo	0.00	0.00
d2) Inventario de Marcancias Terminadas	0.00	0.00	f2) Fondos en Administración a Corto Plazo	0.00	0.00
d3) Inventario de Marcancias en Proceso de Elaboración	0.00	0.00	f3) Fondos Contingentes a Corto Plazo	0.00	0.00
d4) Inventario de Materias Primas, Materiales y Suministros para Producción	0.00	0.00	f4) Fondos de Fideicomisos, Mandatos y Contratos Análogos a Corto Plazo	0.00	0.00
d5) Bienes en Tránsito	0.00	0.00	f5) Otros Fondos de Terceros en Garantía y/o Administración a Corto Plazo	0.00	0.00
e. Almacenes	0.00	0.00	f6) Valores y Bienes en Garantía a Corto Plazo	0.00	0.00
f. Estimación por Pérdida o Deterioro de Activos Circulantes (f=f1+f2)	0.00	0.00	g. Provisiones a Corto Plazo (g=g1+g2+g3)	556,152.68	1,044,652.24
f1) Estimaciones para Cuentas Incoobrables por Derechos a Recibir Efectivo o Equivalentes	0.00	0.00	g1) Provisión para Demandas y Juicios a Corto Plazo	0.00	0.00
f2) Estimación por Deterioro de Inventarios	0.00	0.00	g2) Provisión para Contingencias a Corto Plazo	0.00	0.00
g. Otros Activos Circulantes (g=g1+g2+g3+g4)	0.00	0.00	g3) Otras Provisiones a Corto Plazo	556,152.68	1,044,652.24
g1) Valores en Garantía	0.00	0.00	h. Otros Pasivos a Corto Plazo (h=h1+h2+h3)	0.00	0.00
g2) Bienes en Garantía (excluye depósitos de fondos)	0.00	0.00	h1) Ingresos por Clasificar	0.00	0.00
g3) Bienes Derivados de Embargos, Decomisos, Aseguramientos y Dación en Pago	0.00	0.00	h2) Recaudación por Participar	0.00	0.00
g4) Adquisición con Fondos de Terceros	0.00	0.00	h3) Otros Pasivos Circulantes	0.00	0.00
IA. Total de Activos Circulantes (IA = a + b + c + d + e + f + g)	4,551,312.05	4,827,080.56	IIA. Total de Pasivos Circulantes (IIA = a + b + c + d + e + f + g + h)	976,628.03	1,457,622.64
Activo No Circulante			Pasivo No Circulante		
a. Inversiones Financieras a Largo Plazo	0.00	0.00	a. Cuentas por Pagar a Largo Plazo	0.00	0.00
b. Derechos a Recibir Efectivo o Equivalentes a Largo Plazo	0.00	0.00	b. Documentos por Pagar a Largo Plazo	0.00	0.00
c. Bienes Inmuebles, Infraestructura y Construcciones en Proceso	0.00	0.00	c. Deuda Pública a Largo Plazo	0.00	0.00
d. Bienes Muebles	11,169,556.75	11,246,275.32	d. Pasivos Diferidos a Largo Plazo	0.00	0.00
e. Activos Intangibles	0.00	0.00	e. Fondos y Bienes de Terceros en Garantía y/o en Administración a Largo Plazo	0.00	0.00
f. Depreciación, Deterioro y Amortización Acumulada de Bienes	0.00	0.00	f. Provisiones a Largo Plazo	0.00	0.00
g. Activos Diferidos	0.00	0.00	IIIB. Total de Pasivos No Circulantes (IIIB = a + b + c + d + e + f)	0.00	0.00
h. Estimación por Pérdida o Deterioro de Activos no Circulantes	0.00	0.00	II. Total del Pasivo (II = IIA + IIIB)	976,628.03	1,457,622.64
i. Otros Activos no Circulantes	0.00	0.00	HACIENDA PÚBLICA/PATRIMONIO		
IB. Total de Activos No Circulantes (IB = a + b + c + d + e + f + g + h + i)	11,169,556.75	11,246,275.32	IIIA. Hacienda Pública/Patrimonio Contribuido (IIIA = a + b + c)	0.00	0.00
I. Total del Activo (I = IA + IB)	15,720,868.80	16,073,355.88	a. Aportaciones	0.00	0.00
			b. Donaciones de Capital	0.00	0.00
			c. Actualización de la Hacienda Pública/Patrimonio	0.00	0.00
			IIIB. Hacienda Pública/Patrimonio Generado (IIIB = a + b + c + d + e)	14,744,240.77	14,615,733.24
			a. Resultados del Ejercicio (Ahorro/ Desahorro)	703,110.88	1,245,957.68
			b. Resultados de Ejercicios Anteriores	15,118,182.79	13,872,225.11
			c. Revalúos	0.00	0.00
			d. Reservas	0.00	0.00
			e. Rectificaciones de Resultados de Ejercicios Anteriores	-1,077,052.90	-502,449.55
			IIIC. Exceso o Insuficiencia en la Actualización de la Hacienda Pública/Patrimonio (IIIC=a+b)	0.00	0.00
			a. Resultado por Posición Monetaria	0.00	0.00
			b. Resultado por Tenencia de Activos no Monetarios	0.00	0.00
			III. Total Hacienda Pública/Patrimonio (III = IIIA + IIIB + IIIC)	14,744,240.77	14,615,733.24
			IV. Total del Pasivo y Hacienda Pública/Patrimonio (IV = II + III)	15,720,868.80	16,073,355.88

L.C. SILVIA ANAH MUÑOZ SERAFIN
 DIRECTORA ADMINISTRATIVA

LIC. GUSTAVO DE JESUS ENRIQUEZ MORQUECHO
 PRESIDENTE DEL PATRONATO DEL TEATRO DEL PUEBLO

PATRONATO DEL TEATRO DEL PUEBLO (a)							
Informe Analítico de la Deuda Pública y Otros Pasivos - LDF							
Del 1 de Enero al 31 de Diciembre de 2024 (b)							
(PESOS)							
Denominación de la Deuda Pública y Otros Pasivos	Saldo al 31 de diciembre de 2023 (d)	Disposiciones del Periodo	Amortizaciones del Periodo	Revaluaciones, Reclasificaciones y Otros Ajustes	Saldo Final del Periodo (h)	Pago de Intereses del Periodo	Pago de Comisiones y demás costos asociados durante el Periodo
(c)	(d)	(e)	(f)	(g)	h=d+e-f+g	(i)	(j)
1. Deuda Pública (1=A+B)	0.00	0.00	0.00	0.00	0.00	0.00	0.00
A. Corto Plazo (A=a1+a2+a3)	0.00	0.00	0.00	0.00	0.00	0.00	0.00
a1) Instituciones de Crédito	0.00	0.00	0.00	0.00	0.00	0.00	0.00
a2) Títulos y Valores	0.00	0.00	0.00	0.00	0.00	0.00	0.00
a3) Arrendamientos Financieros	0.00	0.00	0.00	0.00	0.00	0.00	0.00
B. Largo Plazo (B=b1+b2+b3)	0.00	0.00	0.00	0.00	0.00	0.00	0.00
b1) Instituciones de Crédito	0.00	0.00	0.00	0.00	0.00	0.00	0.00
b2) Títulos y Valores	0.00	0.00	0.00	0.00	0.00	0.00	0.00
b3) Arrendamientos Financieros	0.00	0.00	0.00	0.00	0.00	0.00	0.00
2. Otros Pasivos	1,457,622.64	0.00	0.00	0.00	976,628.03	0.00	0.00
3. Total de la Deuda Pública y Otros Pasivos	1,457,622.64	0.00	0.00	0.00	976,628.03	0.00	0.00
4. Deuda Contingente 1 (informativo)	0.00	0.00	0.00	0.00	0.00	0.00	0.00
A. Deuda Contingente 1	0.00	0.00	0.00	0.00	0.00	0.00	0.00
B. Deuda Contingente 2	0.00	0.00	0.00	0.00	0.00	0.00	0.00
C. Deuda Contingente XX	0.00	0.00	0.00	0.00	0.00	0.00	0.00
5. Valor de Instrumentos Bono Cupón Cero 2 (Informativo)	0.00	0.00	0.00	0.00	0.00	0.00	0.00
A. Instrumento Bono Cupón Cero 1	0.00	0.00	0.00	0.00	0.00	0.00	0.00
B. Instrumento Bono Cupón Cero 2	0.00	0.00	0.00	0.00	0.00	0.00	0.00
C. Instrumento Bono Cupón Cero XX	0.00	0.00	0.00	0.00	0.00	0.00	0.00


1. Se refiere a cualquier financiamiento sin fuente o garantía de pago definida, que sea asumida de manera solidaria o subsidiaria por las Entidades Federativas con sus Municipios, organismos descentralizados y empresas de participación estatal mayoritaria y fideicomisos, locales o municipales, y por los Municipios con sus respectivos organismos descentralizados y empresas de participación municipal mayoritaria.

2. Se refiere al valor del Bono Cupón Cero que respalda el pago de los créditos asociados al mismo (Activo).

Obligaciones a Corto Plazo (k)	Monto Contratado (l)	Plazo Pactado (m)	Tasa de Interés (n)	Comisiones y Costos Relacionados (o)	Tasa Efectiva (p)
6. Obligaciones a Corto Plazo (Informativo)	0.00	0.00	0.00	0.00	0.00
A. Crédito 1	0.00	0.00	0.00	0.00	0.00
B. Crédito 2	0.00	0.00	0.00	0.00	0.00
C. Crédito XX	0.00	0.00	0.00	0.00	0.00



L.C. CITIALLANAH MUÑOZ SERAFIN
DIRECTORA ADMINISTRATIVA



LIC. GUSTAVO DE JESUS ENRIQUEZ MORQUECHO
PRESIDENTE DEL PATRONATO DEL TEATRO DEL PUEBLO

PATRONATO DEL TEATRO DEL PUEBLO (a)										
Informe Analítico de Obligaciones Diferentes de Financiamientos – LDF										
Del 1 de Enero al 31 de Diciembre de 2024 (b)										
(PESOS)										
Denominación de las Obligaciones Diferentes de Financiamiento	Fecha del Contrato	Fecha de inicio de operación del proyecto	Fecha de vencimiento	Monto de la inversión pactado	Plazo pactado	Monto promedio mensual del pago de la contraprestación	Monto promedio mensual del pago de la contraprestación correspondiente al pago de inversión	Monto pagado de la inversión al 31 de diciembre de 2024	Monto pagado de la inversión actualizado al 31 de diciembre de 2024	Saldo pendiente por pagar de la inversión al 31 de diciembre de 2024
(c)	(d)	(e)	(f)	(g)	(h)	(i)	(j)	(k)	(l)	(m = g - l)
A. Asociaciones Público Privadas (APP's) (A=a+b+c+d)	0.00	0.00	0.00	0.00	0.00	0.00	0.00	0.00	0.00	0.00
a) APP 1	0.00	0.00	0.00	0.00	0.00	0.00	0.00	0.00	0.00	0.00
b) APP 2	0.00	0.00	0.00	0.00	0.00	0.00	0.00	0.00	0.00	0.00
c) APP 3	0.00	0.00	0.00	0.00	0.00	0.00	0.00	0.00	0.00	0.00
d) APP XX	0.00	0.00	0.00	0.00	0.00	0.00	0.00	0.00	0.00	0.00
B. Otros Instrumentos (B=a+b+c+d)	0.00	0.00	0.00	0.00	0.00	0.00	0.00	0.00	0.00	0.00
a) Otro Instrumento 1	0.00	0.00	0.00	0.00	0.00	0.00	0.00	0.00	0.00	0.00
b) Otro Instrumento 2	0.00	0.00	0.00	0.00	0.00	0.00	0.00	0.00	0.00	0.00
c) Otro Instrumento 3	0.00	0.00	0.00	0.00	0.00	0.00	0.00	0.00	0.00	0.00
d) Otro Instrumento XX	0.00	0.00	0.00	0.00	0.00	0.00	0.00	0.00	0.00	0.00
C. Total de Obligaciones Diferentes de Financiamiento (C=A+B)	0.00	0.00	0.00	0.00	0.00	0.00	0.00	0.00	0.00	0.00


 L.C. CITLACI ANAHÍ MUÑOZ SERAFÍN
 DIRECTORA ADMINISTRATIVA


 LIC. GUSTAVO DE JESUS ENRIQUEZ MORQUECHO
 PRESIDENTE DEL PATRONATO DEL TEATRO DEL PUEBLO

PATRONATO DEL TEATRO DEL PUEBLO (a)
Balance Presupuestario - LDF
Del 1 de Enero al 31 de Diciembre de 2024 (b)
(PESOS)

Concepto (c)	Estimado/ Aprobado (d)	Devengado	Recaudado/ Pagado
A. Ingresos Totales (A = A1+A2+A3)			
A1. Ingresos de Libre Disposición	16,535,596.58	15,740,728.16	15,740,728.16
A2. Transferencias Federales Etiquetadas	16,535,596.58	15,740,728.16	15,740,728.16
A3. Financiamiento Neto	0.00	0.00	0.00
	0.00	0.00	0.00
B. Egresos Presupuestarios¹ (B = B1+B2)			
B1. Gasto No Etiquetado (sin incluir Amortización de la Deuda Pública)	16,535,596.58	14,960,898.71	14,960,898.71
B2. Gasto Etiquetado (sin incluir Amortización de la Deuda Pública)	16,535,596.58	14,960,898.71	14,960,898.71
	0.00	0.00	0.00
C. Remanentes del Ejercicio Anterior (C = C1 + C2)			
C1. Remanentes de Ingresos de Libre Disposición aplicados en el periodo	0.00	0.00	0.00
C2. Remanentes de Transferencias Federales Etiquetadas aplicados en el periodo	0.00	0.00	0.00
	0.00	0.00	0.00
I. Balance Presupuestario (I = A - B + C)	0.00	779,829.45	779,829.45
II. Balance Presupuestario sin Financiamiento Neto (II = I - A3)	0.00	779,829.45	779,829.45
III. Balance Presupuestario sin Financiamiento Neto y sin Remanentes del Ejercicio Anterior (III= I - C)	0.00	779,829.45	779,829.45


Concepto	Aprobado	Devengado	Pagado
E. Intereses, Comisiones y Gastos de la Deuda (E = E1+E2)			
E1. Intereses, Comisiones y Gastos de la Deuda con Gasto No Etiquetado	0.00	0.00	0.00
E2. Intereses, Comisiones y Gastos de la Deuda con Gasto Etiquetado	0.00	0.00	0.00
	0.00	0.00	0.00
IV. Balance Primario (IV = III + E)	0.00	779,829.45	779,829.45

Concepto	Estimado/ Aprobado	Devengado	Recaudado/ Pagado
F. Financiamiento (F = F1 + F2)			
F1. Financiamiento con Fuente de Pago de Ingresos de Libre Disposición	0.00	0.00	0.00
F2. Financiamiento con Fuente de Pago de Transferencias Federales Etiquetadas	0.00	0.00	0.00
	0.00	0.00	0.00
G. Amortización de la Deuda (G = G1 + G2)			
G1. Amortización de la Deuda Pública con Gasto No Etiquetado	0.00	0.00	0.00
G2. Amortización de la Deuda Pública con Gasto Etiquetado	0.00	0.00	0.00
	0.00	0.00	0.00
A3. Financiamiento Neto (A3 = F - G)	0.00	0.00	0.00

Concepto	Estimado/ Aprobado	Devengado	Recaudado/ Pagado
A1. Ingresos de Libre Disposición	16,535,596.58	15,740,728.16	15,740,728.16
A3.1 Financiamiento Neto con Fuente de Pago de Ingresos de Libre Disposición (A3.1 = F1 - G1)			
F1. Financiamiento con Fuente de Pago de Ingresos de Libre Disposición	0.00	0.00	0.00
G1. Amortización de la Deuda Pública con Gasto No Etiquetado	0.00	0.00	0.00
	0.00	0.00	0.00
B1. Gasto No Etiquetado (sin incluir Amortización de la Deuda Pública)	16,535,596.58	14,960,898.71	14,960,898.71
C1. Remanentes de Ingresos de Libre Disposición aplicados en el periodo	0.00	0.00	0.00
V. Balance Presupuestario de Recursos Disponibles (V = A1 + A3.1 - B1 + C1)	0.00	779,829.45	779,829.45
VI. Balance Presupuestario de Recursos Disponibles sin Financiamiento Neto (VI = V - A3.1)	0.00	779,829.45	779,829.45

Concepto	Estimado/ Aprobado	Devengado	Recaudado/ Pagado
A2. Transferencias Federales Etiquetadas	0.00	0.00	0.00
A3.2 Financiamiento Neto con Fuente de Pago de Transferencias Federales Etiquetadas (A3.2 = F2 - G2)	0.00	0.00	0.00
F2. Financiamiento con Fuente de Pago de Transferencias Federales Etiquetadas	0.00	0.00	0.00
G2. Amortización de la Deuda Pública con Gasto Etiquetado	0.00	0.00	0.00
B2. Gasto Etiquetado (sin incluir Amortización de la Deuda Pública)	0.00	0.00	0.00
C2. Remanentes de Transferencias Federales Etiquetadas aplicados en el periodo	0.00	0.00	0.00
VII. Balance Presupuestario de Recursos Etiquetados (VII = A2 + A3.2 - B2 + C2)	0.00	0.00	0.00
VIII. Balance Presupuestario de Recursos Etiquetados sin Financiamiento Neto (VIII = VII - A3.2)	0.00	0.00	0.00


 L.C. CITLALI ANAHÍ MUÑOZ SERAFÍN
 DIRECTORA ADMINISTRATIVA


 LIC. GUSTAVO DE JESÚS ENRIQUEZ MORQUECHO
 PRESIDENTE DEL PATRONATO DEL TEATRO DEL PUEBLO

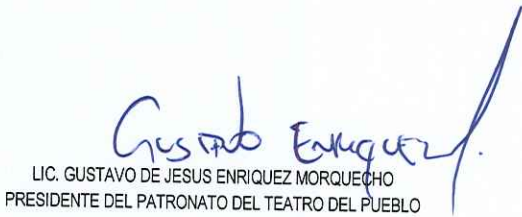
PATRONATO DEL TEATRO DEL PUEBLO (a)
Estado Analítico de Ingresos Detallado - LDF
Del 1 de Enero al 31 de Diciembre de 2024 (b)
(PESOS)

Concepto (c)	Ingreso					Diferencia (e)
	Estimado (d)	Ampliaciones/ (Reducciones)	Modificado	Devengado	Recaudado	
Ingresos de Libre Disposición						
A. Impuestos	0.00	0.00	0.00	0.00	0.00	0.00
B. Cuotas y Aportaciones de Seguridad Social	0.00	0.00	0.00	0.00	0.00	0.00
C. Contribuciones de Mejoras	0.00	0.00	0.00	0.00	0.00	0.00
D. Derechos	0.00	0.00	0.00	0.00	0.00	0.00
E. Productos	0.00	0.00	0.00	0.00	0.00	0.00
F. Aprovechamientos	2,680,193.00	0.00	2,680,193.00	2,963,695.01	2,963,695.01	283,502.01
G. Ingresos por Ventas de Bienes y Prestación Servicio	0.00	0.00	0.00	0.00	0.00	0.00
H. Participaciones (H=h1+h2+h3+h4+h5+h6+h7+h8+h9+h10+h11)	0.00	0.00	0.00	0.00	0.00	0.00
h1) Fondo General de Participaciones	0.00	0.00	0.00	0.00	0.00	0.00
h2) Fondo de Fomento Municipal	0.00	0.00	0.00	0.00	0.00	0.00
h3) Fondo de Fiscalización y Recaudación	0.00	0.00	0.00	0.00	0.00	0.00
h4) Fondo de Compensación	0.00	0.00	0.00	0.00	0.00	0.00
h5) Fondo de Extracción de Hidrocarburos	0.00	0.00	0.00	0.00	0.00	0.00
h6) Impuesto Especial Sobre Producción y Servicios	0.00	0.00	0.00	0.00	0.00	0.00
h7) 0.136% de la Recaudación Federal Participable	0.00	0.00	0.00	0.00	0.00	0.00
h8) 3.17% Sobre Extracción de Petróleo	0.00	0.00	0.00	0.00	0.00	0.00
h9) Gasolinas y Diésel	0.00	0.00	0.00	0.00	0.00	0.00
h10) Fondo del Impuesto Sobre la Renta	0.00	0.00	0.00	0.00	0.00	0.00
h11) Fondo de Estabilización de los Ingresos de las Entidades Federativas	0.00	0.00	0.00	0.00	0.00	0.00
I. Incentivos Derivados de la Colaboración Fiscal (I=i1+i2+i3+i4+i5)	0.00	0.00	0.00	0.00	0.00	0.00
i1) Tenencia o Uso de Vehículos	0.00	0.00	0.00	0.00	0.00	0.00
i2) Fondo de Compensación ISAN	0.00	0.00	0.00	0.00	0.00	0.00
i3) Impuesto Sobre Automóviles Nuevos	0.00	0.00	0.00	0.00	0.00	0.00
i4) Fondo de Compensación de Repecos-Intermedios	0.00	0.00	0.00	0.00	0.00	0.00
i5) Otros Incentivos Económicos	0.00	0.00	0.00	0.00	0.00	0.00
J. Transferencias y Asignaciones	0.00	0.00	0.00	0.00	0.00	0.00
K. Convenios	13,855,403.58	0.00	13,855,403.58	12,777,033.15	12,777,033.15	-1,078,370.43
k1) Otros Convenios y Subsidios	13,855,403.58	0.00	13,855,403.58	12,777,033.15	12,777,033.15	-1,078,370.43
L. Otros Ingresos de Libre Disposición (L=l1+l2)	0.00	0.00	0.00	0.00	0.00	0.00
l1) Participaciones en Ingresos Locales	0.00	0.00	0.00	0.00	0.00	0.00
l2) Otros Ingresos de Libre Disposición	0.00	0.00	0.00	0.00	0.00	0.00
I. Total de Ingresos de Libre Disposición (I=A+B+C+D+E+F+G+H+I+J+K+L)	16,535,596.58	0.00	16,535,596.58	15,740,728.16	15,740,728.16	-794,868.42
Ingresos Excedentes de Ingresos de Libre Disposición	0.00	0.00	0.00	0.00	0.00	0.00
Transferencias Federales Etiquetadas						
A. Aportaciones (A=a1+a2+a3+a4+a5+a6+a7+a8)	0.00	0.00	0.00	0.00	0.00	0.00
a1) Fondo de Aportaciones para la Nómina Educativa y Gasto Operativo	0.00	0.00	0.00	0.00	0.00	0.00
a2) Fondo de Aportaciones para los Servicios de Salud	0.00	0.00	0.00	0.00	0.00	0.00
a3) Fondo de Aportaciones para la Infraestructura Social	0.00	0.00	0.00	0.00	0.00	0.00
a4) Fondo de Aportaciones para el Fortalecimiento de los Municipios y de las Demarcaciones Territoriales del Distrito Federal	0.00	0.00	0.00	0.00	0.00	0.00
a5) Fondo de Aportaciones Múltiples	0.00	0.00	0.00	0.00	0.00	0.00
a6) Fondo de Aportaciones para la Educación Tecnológica y de Adultos	0.00	0.00	0.00	0.00	0.00	0.00
a7) Fondo de Aportaciones para la Seguridad Pública de los Estados y del Distrito Federal	0.00	0.00	0.00	0.00	0.00	0.00
a8) Fondo de Aportaciones para el Fortalecimiento de las Entidades Federativas	0.00	0.00	0.00	0.00	0.00	0.00
B. Convenios (B=b1+b2+b3+b4)	0.00	0.00	0.00	0.00	0.00	0.00
b1) Convenios de Protección Social en Salud	0.00	0.00	0.00	0.00	0.00	0.00
b2) Convenios de Descentralización	0.00	0.00	0.00	0.00	0.00	0.00
b3) Convenios de Reasignación	0.00	0.00	0.00	0.00	0.00	0.00
b4) Otros Convenios y Subsidios	0.00	0.00	0.00	0.00	0.00	0.00
C. Fondos Distintos de Aportaciones (C=c1+c2)	0.00	0.00	0.00	0.00	0.00	0.00
c1) Fondo para Entidades Federativas y Municipios Productores de Hidrocarburos	0.00	0.00	0.00	0.00	0.00	0.00
c2) Fondo Minero	0.00	0.00	0.00	0.00	0.00	0.00
D. Transferencias, Asignaciones, Subsidios y Subvenciones, y Pensiones y Jubilaciones	0.00	0.00	0.00	0.00	0.00	0.00

PATRONATO DEL TEATRO DEL PUEBLO (a)
 Estado Analítico de Ingresos Detallado - LDF
 Del 1 de Enero al 31 de Diciembre de 2024 (b)
 (PESOS)

Concepto (c)	Ingreso					Diferencia (e)
	Estimado (d)	Ampliaciones/ (Reducciones)	Modificado	Devengado	Recaudado	
E. Otras Transferencias Federales Etiquetadas	0.00	0.00	0.00	0.00	0.00	0.00
II. Total de Transferencias Federales Etiquetadas (II = A + B + C + D + E)	0.00	0.00	0.00	0.00	0.00	0.00
III. Ingresos Derivados de Financiamientos (III = A)	0.00	0.00	0.00	0.00	0.00	0.00
A. Ingresos Derivados de Financiamientos	0.00	0.00	0.00	0.00	0.00	0.00
IV. Total de Ingresos (IV = I + II + III)	16,535,596.58	0.00	16,535,596.58	15,740,728.16	15,740,728.16	-794,868.42
Datos Informativos						
1. Ingresos Derivados de Financiamientos con Fuente de Pago de Ingresos de Libre Disposición	0.00	0.00	0.00	0.00	0.00	0.00
2. Ingresos Derivados de Financiamientos con Fuente de Pago de Transferencias Federales Etiquetadas	0.00	0.00	0.00	0.00	0.00	0.00
3. Ingresos Derivados de Financiamientos (3 = 1 + 2)	0.00	0.00	0.00	0.00	0.00	0.00


 L.C. CITLALLANAHI MUÑOZ SERAFIN
 DIRECTORA ADMINISTRATIVA


 LIC. GUSTAVO DE JESUS ENRIQUEZ MORQUECHO
 PRESIDENTE DEL PATRONATO DEL TEATRO DEL PUEBLO

PATRONATO DEL TEATRO DEL PUEBLO (a)
Estado Analítico del Ejercicio del Presupuesto de Egresos Detallado - LDF
Clasificación por Objeto del Gasto (Capítulo y Concepto)
Del 1 de Enero al 31 de Diciembre de 2024 (b)
(PESOS)

Concepto (c)	Egresos					Subejercicio (e)
	Aprobado (d)	Ampliaciones/ (Reducciones)	Modificado	Devengado	Pagado	
I. Gasto No Etiquetado (I=A+B+C+D+E+F+G+H+I)	16,535,596.58	650,000.00	17,185,596.58	14,960,898.71	14,960,898.71	2,224,697.87
A. Servicios Personales (A=a1+a2+a3+a4+a5+a6+a7)	13,222,592.61	-571,780.13	12,650,812.48	11,519,420.05	11,519,420.05	1,131,392.43
a1) Remuneraciones al Personal de Carácter Permanente	5,882,328.08	-645,482.99	5,236,845.09	4,994,277.97	4,994,277.97	242,567.12
a2) Remuneraciones al Personal de Carácter Transitorio	408,899.48	100,230.29	509,129.77	418,527.77	418,527.77	90,602.00
a3) Remuneraciones Adicionales y Especiales	3,356,503.90	188,763.51	3,545,267.41	3,430,698.21	3,430,698.21	114,569.20
a4) Seguridad Social	1,743,522.97	-116,052.60	1,627,470.37	1,136,012.98	1,136,012.98	491,457.39
a5) Otras Prestaciones Sociales y Económicas	1,831,334.18	-99,237.34	1,732,096.84	1,539,903.12	1,539,903.12	192,193.72
a6) Provisiones	0.00	0.00	0.00	0.00	0.00	0.00
a7) Pago de Estímulos a Servidores Públicos	4.00	-1.00	3.00	0.00	0.00	3.00
B. Materiales y Suministros (B=b1+b2+b3+b4+b5+b6+b7+b8+b9)	1,159,270.00	-900.00	1,158,370.00	1,041,184.14	1,041,184.14	117,185.86
b1) Materiales de Administración, Emisión de Documentos y Artículos Oficiales	298,019.00	15,352.34	313,371.34	291,189.66	291,189.66	22,181.68
b2) Alimentos y Utensilios	10,002.00	-1,013.00	8,989.00	8,250.93	8,250.93	738.07
b3) Materias Primas y Materiales de Producción y Comercialización	1.00	0.00	1.00	0.00	0.00	1.00
b4) Materiales y Artículos de Construcción y de Reparación	576,521.00	-102,305.99	474,215.01	418,295.43	418,295.43	55,919.58
b5) Productos Químicos, Farmacéuticos y de Laboratorio	18,500.00	2,574.16	21,074.16	18,290.52	18,290.52	2,783.64
b6) Combustibles, Lubrificantes y Aditivos	61,700.00	-1,700.00	60,000.00	45,000.00	45,000.00	15,000.00
b7) Vestuario, Blancos, Prendas de Protección y Artículos Deportivos	141,007.00	94,730.26	235,737.26	235,567.99	235,567.99	169.27
b8) Materiales y Suministros Para Seguridad	0.00	0.00	0.00	0.00	0.00	0.00
b9) Herramientas, Refacciones y Accesorios Menores	53,520.00	-8,537.77	44,982.23	24,589.61	24,589.61	20,392.62
C. Servicios Generales (C=c1+c2+c3+c4+c5+c6+c7+c8+c9)	1,706,705.97	1,222,680.13	2,929,386.10	2,164,431.69	2,164,431.69	764,954.41
c1) Servicios Básicos	701,008.00	-10,164.50	690,843.50	631,465.67	631,465.67	59,377.83
c2) Servicios de Arrendamiento	82,003.00	-14,568.92	67,434.08	44,181.48	44,181.48	23,252.60
c3) Servicios Profesionales, Científicos, Técnicos y Otros Servicios	105,507.00	8,100.08	113,607.08	78,303.73	78,303.73	35,303.35
c4) Servicios Financieros, Bancarios y Comerciales	80,001.00	1,000.00	81,001.00	65,441.72	65,441.72	15,559.28
c5) Servicios de Instalación, Reparación, Mantenimiento y Conservación	355,005.00	1,014,653.88	1,370,658.88	808,438.41	808,438.41	562,220.47
c6) Servicios de Comunicación Social y Publicidad	13,204.00	155,002.73	168,206.73	137,301.13	137,301.13	30,905.60
c7) Servicios de Traslado y Viáticos	14.00	1,000.00	1,014.00	89.99	89.99	924.01
c8) Servicios Oficiales	12,007.00	-6,007.00	6,000.00	0.00	0.00	6,007.00
c9) Otros Servicios Generales	356,956.97	73,656.86	430,613.83	399,209.56	399,209.56	31,404.27
D. Transferencias, Asignaciones, Subsidios y Otras Ayudas (D=d1+d2+d3+d4+d5+d6+d7+d8+d9)	5.00	0.00	5.00	0.00	0.00	5.00
d1) Transferencias Internas y Asignaciones al Sector Público	0.00	0.00	0.00	0.00	0.00	0.00
d2) Transferencias al Resto del Sector Público	0.00	0.00	0.00	0.00	0.00	0.00
d3) Subsidios y Subvenciones	2.00	0.00	2.00	0.00	0.00	2.00
d4) Ayudas Sociales	2.00	0.00	2.00	0.00	0.00	2.00
d5) Pensiones y Jubilaciones	0.00	0.00	0.00	0.00	0.00	0.00
d6) Transferencias a Fideicomisos, Mandatos y Otros Análogos	0.00	0.00	0.00	0.00	0.00	0.00
d7) Transferencias a la Seguridad Social	0.00	0.00	0.00	0.00	0.00	0.00
d8) Donativos	1.00	0.00	1.00	0.00	0.00	1.00
d9) Transferencias al Exterior	0.00	0.00	0.00	0.00	0.00	0.00
E. Bienes Muebles, Inmuebles e Intangibles (E=e1+e2+e3+e4+e5+e6+e7+e8+e9)	447,023.00	-0.00	447,023.00	235,862.83	235,862.83	211,160.17
e1) Mobiliario y Equipo de Administración	105,016.00	51,178.71	156,194.71	108,804.24	108,804.24	47,390.47
e2) Mobiliario y Equipo Educativo y Recreativo	112,002.00	15,500.00	127,502.00	127,058.59	127,058.59	443.41
e3) Equipo e Instrumental Médico y de Laboratorio	1.00	0.00	1.00	0.00	0.00	1.00
e4) Vehículos y Equipo de Transporte	3.00	0.00	3.00	0.00	0.00	3.00
e5) Equipo de Defensa y Seguridad	0.00	0.00	0.00	0.00	0.00	0.00
e6) Maquinaria, Otros Equipos y Herramientas	230,001.00	-66,578.71	163,422.29	0.00	0.00	163,422.29
e7) Activos Biológicos	0.00	0.00	0.00	0.00	0.00	0.00
e8) Bienes Inmuebles	0.00	0.00	0.00	0.00	0.00	0.00
e9) Activos Intangibles	0.00	0.00	0.00	0.00	0.00	0.00
F. Inversión Pública (F=f1+f2+f3)	0.00	0.00	0.00	0.00	0.00	0.00
f1) Obra Pública en Bienes de Dominio Público	0.00	0.00	0.00	0.00	0.00	0.00
f2) Obra Pública en Bienes Propios	0.00	0.00	0.00	0.00	0.00	0.00
f3) Proyectos Productivos y Acciones de Fomento	0.00	0.00	0.00	0.00	0.00	0.00
G. Inversiones Financieras y Otras Provisiones (G=g1+g2+g3+g4+g5+g6+g7)	0.00	0.00	0.00	0.00	0.00	0.00
g1) Inversiones Para el Fomento de Actividades Productivas	0.00	0.00	0.00	0.00	0.00	0.00
g2) Acciones y Participaciones de Capital	0.00	0.00	0.00	0.00	0.00	0.00
g3) Compra de Títulos y Valores	0.00	0.00	0.00	0.00	0.00	0.00
g4) Concesión de Préstamos	0.00	0.00	0.00	0.00	0.00	0.00
g5) Inversiones en Fideicomisos, Mandatos y Otros Análogos	0.00	0.00	0.00	0.00	0.00	0.00
Fideicomiso de Desastres Naturales (Informativo)	0.00	0.00	0.00	0.00	0.00	0.00
g6) Otras Inversiones Financieras	0.00	0.00	0.00	0.00	0.00	0.00
g7) Provisiones para Contingencias y Otras Erogaciones Especiales	0.00	0.00	0.00	0.00	0.00	0.00
H. Participaciones y Aportaciones (H=h1+h2+h3)	0.00	0.00	0.00	0.00	0.00	0.00
h1) Participaciones	0.00	0.00	0.00	0.00	0.00	0.00
h2) Aportaciones	0.00	0.00	0.00	0.00	0.00	0.00
h3) Convenios	0.00	0.00	0.00	0.00	0.00	0.00
I. Deuda Pública (I=i1+i2+i3+i4+i5+i6+i7)	0.00	0.00	0.00	0.00	0.00	0.00
i1) Amortización de la Deuda Pública	0.00	0.00	0.00	0.00	0.00	0.00
i2) Intereses de la Deuda Pública	0.00	0.00	0.00	0.00	0.00	0.00
i3) Comisiones de la Deuda Pública	0.00	0.00	0.00	0.00	0.00	0.00
i4) Gastos de la Deuda Pública	0.00	0.00	0.00	0.00	0.00	0.00
i5) Costo por Coberturas	0.00	0.00	0.00	0.00	0.00	0.00
i6) Apoyos Financieros	0.00	0.00	0.00	0.00	0.00	0.00
i7) Adeudos de Ejercicios Fiscales Anteriores (ADEFAS)	0.00	0.00	0.00	0.00	0.00	0.00

PATRONATO DEL TEATRO DEL PUEBLO (a)
Estado Analítico del Ejercicio del Presupuesto de Egresos Detallado - LDF
Clasificación por Objeto del Gasto (Capítulo y Concepto)
Del 1 de Enero al 31 de Diciembre de 2024 (b)
(PESOS)

Concepto (c)	Egresos					Subejercicio (e)
	Aprobado (d)	Ampliaciones/ (Reducciones)	Modificado	Devengado	Pagado	
II. Gasto Etiquetado (II=A+B+C+D+E+F+G+H+I)	0.00	0.00	0.00	0.00	0.00	0.00
A. Servicios Personales (A=a1+a2+a3+a4+a5+a6+a7)	0.00	0.00	0.00	0.00	0.00	0.00
a1) Remuneraciones al Personal de Carácter Permanente	0.00	0.00	0.00	0.00	0.00	0.00
a2) Remuneraciones al Personal de Carácter Transitorio	0.00	0.00	0.00	0.00	0.00	0.00
a3) Remuneraciones Adicionales y Especiales	0.00	0.00	0.00	0.00	0.00	0.00
a4) Seguridad Social	0.00	0.00	0.00	0.00	0.00	0.00
a5) Otras Prestaciones Sociales y Económicas	0.00	0.00	0.00	0.00	0.00	0.00
a6) Previsiones	0.00	0.00	0.00	0.00	0.00	0.00
a7) Pago de Estímulos a Servidores Públicos	0.00	0.00	0.00	0.00	0.00	0.00
B. Materiales y Suministros (B=b1+b2+b3+b4+b5+b6+b7+b8+b9)	0.00	0.00	0.00	0.00	0.00	0.00
b1) Materiales de Administración, Emisión de Documentos y Artículos Oficiales	0.00	0.00	0.00	0.00	0.00	0.00
b2) Alimentos y Utensilios	0.00	0.00	0.00	0.00	0.00	0.00
b3) Materias Primas y Materiales de Producción y Comercialización	0.00	0.00	0.00	0.00	0.00	0.00
b4) Materiales y Artículos de Construcción y de Reparación	0.00	0.00	0.00	0.00	0.00	0.00
b5) Productos Químicos, Farmacéuticos y de Laboratorio	0.00	0.00	0.00	0.00	0.00	0.00
b6) Combustibles, Lubricantes y Aditivos	0.00	0.00	0.00	0.00	0.00	0.00
b7) Vestuario, Blancos, Prendas de Protección y Artículos Deportivos	0.00	0.00	0.00	0.00	0.00	0.00
b8) Materiales y Suministros Para Seguridad	0.00	0.00	0.00	0.00	0.00	0.00
b9) Herramientas, Refacciones y Accesorios Menores	0.00	0.00	0.00	0.00	0.00	0.00
C. Servicios Generales (C=c1+c2+c3+c4+c5+c6+c7+c8+c9)	0.00	0.00	0.00	0.00	0.00	0.00
c1) Servicios Básicos	0.00	0.00	0.00	0.00	0.00	0.00
c2) Servicios de Arrendamiento	0.00	0.00	0.00	0.00	0.00	0.00
c3) Servicios Profesionales, Científicos, Técnicos y Otros Servicios	0.00	0.00	0.00	0.00	0.00	0.00
c4) Servicios Financieros, Bancarios y Comerciales	0.00	0.00	0.00	0.00	0.00	0.00
c5) Servicios de Instalación, Reparación, Mantenimiento y Conservación	0.00	0.00	0.00	0.00	0.00	0.00
c6) Servicios de Comunicación Social y Publicidad	0.00	0.00	0.00	0.00	0.00	0.00
c7) Servicios de Traslado y Viáticos	0.00	0.00	0.00	0.00	0.00	0.00
c8) Servicios Oficiales	0.00	0.00	0.00	0.00	0.00	0.00
c9) Otros Servicios Generales	0.00	0.00	0.00	0.00	0.00	0.00
D. Transferencias, Asignaciones, Subsidios y Otras Ayudas (D=d1+d2+d3+d4+d5+d6+d7+d8+d9)	0.00	0.00	0.00	0.00	0.00	0.00
d1) Transferencias Internas y Asignaciones al Sector Público	0.00	0.00	0.00	0.00	0.00	0.00
d2) Transferencias al Resto del Sector Público	0.00	0.00	0.00	0.00	0.00	0.00
d3) Subsidios y Subvenciones	0.00	0.00	0.00	0.00	0.00	0.00
d4) Ayudas Sociales	0.00	0.00	0.00	0.00	0.00	0.00
d5) Pensiones y Jubilaciones	0.00	0.00	0.00	0.00	0.00	0.00
d6) Transferencias a Fideicomisos, Mandatos y Otros Análogos	0.00	0.00	0.00	0.00	0.00	0.00
d7) Transferencias a la Seguridad Social	0.00	0.00	0.00	0.00	0.00	0.00
d8) Donativos	0.00	0.00	0.00	0.00	0.00	0.00
d9) Transferencias al Exterior	0.00	0.00	0.00	0.00	0.00	0.00
E. Bienes Muebles, Inmuebles e Intangibles (E=e1+e2+e3+e4+e5+e6+e7+e8+e9)	0.00	0.00	0.00	0.00	0.00	0.00
e1) Mobiliario y Equipo de Administración	0.00	0.00	0.00	0.00	0.00	0.00
e2) Mobiliario y Equipo Educativo y Recreativo	0.00	0.00	0.00	0.00	0.00	0.00
e3) Equipo e Instrumental Médico y de Laboratorio	0.00	0.00	0.00	0.00	0.00	0.00
e4) Vehículos y Equipo de Transporte	0.00	0.00	0.00	0.00	0.00	0.00
e5) Equipo de Defensa y Seguridad	0.00	0.00	0.00	0.00	0.00	0.00
e6) Maquinaria, Otros Equipos y Herramientas	0.00	0.00	0.00	0.00	0.00	0.00
e7) Activos Biológicos	0.00	0.00	0.00	0.00	0.00	0.00
e8) Bienes Inmuebles	0.00	0.00	0.00	0.00	0.00	0.00
e9) Activos Intangibles	0.00	0.00	0.00	0.00	0.00	0.00
F. Inversión Pública (F=f1+f2+f3)	0.00	0.00	0.00	0.00	0.00	0.00
f1) Obra Pública en Bienes de Dominio Público	0.00	0.00	0.00	0.00	0.00	0.00
f2) Obra Pública en Bienes Propios	0.00	0.00	0.00	0.00	0.00	0.00
f3) Proyectos Productivos y Acciones de Fomento	0.00	0.00	0.00	0.00	0.00	0.00
G. Inversiones Financieras y Otras Provisiones (G=g1+g2+g3+g4+g5+g6+g7)	0.00	0.00	0.00	0.00	0.00	0.00
g1) Inversiones Para el Fomento de Actividades Productivas	0.00	0.00	0.00	0.00	0.00	0.00
g2) Acciones y Participaciones de Capital	0.00	0.00	0.00	0.00	0.00	0.00
g3) Compra de Títulos y Valores	0.00	0.00	0.00	0.00	0.00	0.00
g4) Concesión de Préstamos	0.00	0.00	0.00	0.00	0.00	0.00
g5) Inversiones en Fideicomisos, Mandatos y Otros Análogos	0.00	0.00	0.00	0.00	0.00	0.00
Fideicomiso de Desastres Naturales (Informativo)	0.00	0.00	0.00	0.00	0.00	0.00
g6) Otras Inversiones Financieras	0.00	0.00	0.00	0.00	0.00	0.00
g7) Provisiones para Contingencias y Otras Erogaciones Especiales	0.00	0.00	0.00	0.00	0.00	0.00
H. Participaciones y Aportaciones (H=h1+h2+h3)	0.00	0.00	0.00	0.00	0.00	0.00
h1) Participaciones	0.00	0.00	0.00	0.00	0.00	0.00
h2) Aportaciones	0.00	0.00	0.00	0.00	0.00	0.00
h3) Convenios	0.00	0.00	0.00	0.00	0.00	0.00
I. Deuda Pública (I=i1+i2+i3+i4+i5+i6+i7)	0.00	0.00	0.00	0.00	0.00	0.00
i1) Amortización de la Deuda Pública	0.00	0.00	0.00	0.00	0.00	0.00
i2) Intereses de la Deuda Pública	0.00	0.00	0.00	0.00	0.00	0.00
i3) Comisiones de la Deuda Pública	0.00	0.00	0.00	0.00	0.00	0.00
i4) Gastos de la Deuda Pública	0.00	0.00	0.00	0.00	0.00	0.00
i5) Costo por Coberturas	0.00	0.00	0.00	0.00	0.00	0.00
i6) Apoyos Financieros	0.00	0.00	0.00	0.00	0.00	0.00
i7) Adeudos de Ejercicios Fiscales Anteriores (ADEFAS)	0.00	0.00	0.00	0.00	0.00	0.00
III. Total de Egresos (III = I + II)	16,535,596.58	650,000.00	17,185,596.58	14,960,898.71	14,960,898.71	2,224,697.87

L.C. CITALI ANAHÍ LLANOZ SERAFÍN
 DIRECTORA ADMINISTRATIVA


LIC. GUSTAVO DE JESUS ENRIQUEZ MORQUECHO
 PRESIDENTE DEL PATRONATO DEL TEATRO DEL PUEBLO

PATRONATO DEL TEATRO DEL PUEBLO (a)
Estado Analítico del Ejercicio del Presupuesto de Egresos Detallado - LDF
Clasificación Administrativa
Del 1 de Enero al 31 de Diciembre de 2024 (b)
(PESOS)

Concepto (c)	Egresos					Subejercicio (e)
	Aprobado (d)	Ampliaciones/ (Reducciones)	Modificado	Devengado	Pagado	
I. Gasto No Etiquetado (I=A+B+C+D+E+F+G+H)	16,535,596.58	650,000.00	17,185,596.58	14,960,898.71	14,960,898.71	2,224,697.87
TEATRO DEL PUEBLO	16,535,596.58	650,000.00	17,185,596.58	14,960,898.71	14,960,898.71	2,224,697.87
II. Gasto Etiquetado (II=A+B+C+D+E+F+G+H)	0.00	0.00	0.00	0.00	0.00	0.00
TEATRO DEL PUEBLO	0.00	0.00	0.00	0.00	0.00	0.00
III. Total de Egresos (III = I + II)	16,535,596.58	650,000.00	17,185,596.58	14,960,898.71	14,960,898.71	2,224,697.87



L.C. CITLALI NAHÍ MUÑOZ SERAFÍN
DIRECTORA ADMINISTRATIVA



LIC. GUSTAVO DE JESUS ENRIQUEZ MORQUECHO
PRESIDENTE DEL PATRONATO DEL TEATRO DEL PUEBLO

PATRONATO DEL TEATRO DEL PUEBLO (a)
Estado Analítico del Ejercicio del Presupuesto de Egresos Detallado - LDF
Clasificación Funcional (Finalidad y Función)
Del 1 de Enero al 31 de Diciembre de 2024 (b)
(PESOS)

Concepto (c)	Egresos					Subejercicio (e)
	Aprobado (d)	Ampliaciones/ (Reducciones)	Modificado	Devengado	Pagado	
I. Gasto No Etiquetado (I=A+B+C+D)	16,535,596.58	650,000.00	17,185,596.58	14,960,898.71	14,960,898.71	2,224,697.87
A. Gobierno (A=a1+a2+a3+a4+a5+a6+a7+a8)	0.00	0.00	0.00	0.00	0.00	0.00
a1) Legislación	0.00	0.00	0.00	0.00	0.00	0.00
a2) Justicia	0.00	0.00	0.00	0.00	0.00	0.00
a3) Coordinación de la Política de Gobierno	0.00	0.00	0.00	0.00	0.00	0.00
a4) Relaciones Exteriores	0.00	0.00	0.00	0.00	0.00	0.00
a5) Asuntos Financieros y Hacendarios	0.00	0.00	0.00	0.00	0.00	0.00
a6) Seguridad Nacional	0.00	0.00	0.00	0.00	0.00	0.00
a7) Asuntos de Orden Público y de Seguridad Interior	0.00	0.00	0.00	0.00	0.00	0.00
a8) Otros Servicios Generales	0.00	0.00	0.00	0.00	0.00	0.00
B. Desarrollo Social (B=b1+b2+b3+b4+b5+b6+b7)	16,535,596.58	650,000.00	17,185,596.58	14,960,898.71	14,960,898.71	2,224,697.87
b1) Protección Ambiental	0.00	0.00	0.00	0.00	0.00	0.00
b2) Vivienda y Servicios a la Comunidad	0.00	0.00	0.00	0.00	0.00	0.00
b3) Salud	0.00	0.00	0.00	0.00	0.00	0.00
b4) Recreación, Cultura y Otras Manifestaciones Sociales	16,535,596.58	650,000.00	17,185,596.58	14,960,898.71	14,960,898.71	2,224,697.87
b5) Educación	0.00	0.00	0.00	0.00	0.00	0.00
b6) Protección Social	0.00	0.00	0.00	0.00	0.00	0.00
b7) Otros Asuntos Sociales	0.00	0.00	0.00	0.00	0.00	0.00
C. Desarrollo Económico (C=c1+c2+c3+c4+c5+c6+c7+c8+c9)	0.00	0.00	0.00	0.00	0.00	0.00
c1) Asuntos Económicos, Comerciales y Laborales en General	0.00	0.00	0.00	0.00	0.00	0.00
c2) Agropecuaria, Silvicultura, Pesca y Caza	0.00	0.00	0.00	0.00	0.00	0.00
c3) Combustibles y Energía	0.00	0.00	0.00	0.00	0.00	0.00
c4) Minería, Manufacturas y Construcción	0.00	0.00	0.00	0.00	0.00	0.00
c5) Transporte	0.00	0.00	0.00	0.00	0.00	0.00
c6) Comunicaciones	0.00	0.00	0.00	0.00	0.00	0.00
c7) Turismo	0.00	0.00	0.00	0.00	0.00	0.00
c8) Ciencia, Tecnología e Innovación	0.00	0.00	0.00	0.00	0.00	0.00
c9) Otras Industrias y Otros Asuntos Económicos	0.00	0.00	0.00	0.00	0.00	0.00
D. Otras No Clasificadas en Funciones Anteriores (D=d1+d2+d3+d4)	0.00	0.00	0.00	0.00	0.00	0.00
d1) Transacciones de la Deuda Pública / Costo Financiero de la Deuda	0.00	0.00	0.00	0.00	0.00	0.00
d2) Transferencias, Participaciones y Aportaciones Entre Diferentes Niveles y Ordenes de Gobierno	0.00	0.00	0.00	0.00	0.00	0.00
d3) Saneamiento del Sistema Financiero	0.00	0.00	0.00	0.00	0.00	0.00
d4) Adeudos de Ejercicios Fiscales Anteriores	0.00	0.00	0.00	0.00	0.00	0.00
II. Gasto Etiquetado (II=A+B+C+D)	0.00	0.00	0.00	0.00	0.00	0.00
A. Gobierno (A=a1+a2+a3+a4+a5+a6+a7+a8)	0.00	0.00	0.00	0.00	0.00	0.00
a1) Legislación	0.00	0.00	0.00	0.00	0.00	0.00
a2) Justicia	0.00	0.00	0.00	0.00	0.00	0.00
a3) Coordinación de la Política de Gobierno	0.00	0.00	0.00	0.00	0.00	0.00
a4) Relaciones Exteriores	0.00	0.00	0.00	0.00	0.00	0.00
a5) Asuntos Financieros y Hacendarios	0.00	0.00	0.00	0.00	0.00	0.00
a6) Seguridad Nacional	0.00	0.00	0.00	0.00	0.00	0.00
a7) Asuntos de Orden Público y de Seguridad Interior	0.00	0.00	0.00	0.00	0.00	0.00
a8) Otros Servicios Generales	0.00	0.00	0.00	0.00	0.00	0.00
B. Desarrollo Social (B=b1+b2+b3+b4+b5+b6+b7)	0.00	0.00	0.00	0.00	0.00	0.00
b1) Protección Ambiental	0.00	0.00	0.00	0.00	0.00	0.00
b2) Vivienda y Servicios a la Comunidad	0.00	0.00	0.00	0.00	0.00	0.00
b3) Salud	0.00	0.00	0.00	0.00	0.00	0.00
b4) Recreación, Cultura y Otras Manifestaciones Sociales	0.00	0.00	0.00	0.00	0.00	0.00
b5) Educación	0.00	0.00	0.00	0.00	0.00	0.00
b6) Protección Social	0.00	0.00	0.00	0.00	0.00	0.00
b7) Otros Asuntos Sociales	0.00	0.00	0.00	0.00	0.00	0.00
C. Desarrollo Económico (C=c1+c2+c3+c4+c5+c6+c7+c8+c9)	0.00	0.00	0.00	0.00	0.00	0.00
c1) Asuntos Económicos, Comerciales y Laborales en General	0.00	0.00	0.00	0.00	0.00	0.00
c2) Agropecuaria, Silvicultura, Pesca y Caza	0.00	0.00	0.00	0.00	0.00	0.00
c3) Combustibles y Energía	0.00	0.00	0.00	0.00	0.00	0.00
c4) Minería, Manufacturas y Construcción	0.00	0.00	0.00	0.00	0.00	0.00
c5) Transporte	0.00	0.00	0.00	0.00	0.00	0.00
c6) Comunicaciones	0.00	0.00	0.00	0.00	0.00	0.00
c7) Turismo	0.00	0.00	0.00	0.00	0.00	0.00
c8) Ciencia, Tecnología e Innovación	0.00	0.00	0.00	0.00	0.00	0.00
c9) Otras Industrias y Otros Asuntos Económicos	0.00	0.00	0.00	0.00	0.00	0.00

PATRONATO DEL TEATRO DEL PUEBLO (a)
 Estado Analítico del Ejercicio del Presupuesto de Egresos Detallado - LDF
 Clasificación Funcional (Finalidad y Función)
 Del 1 de Enero al 31 de Diciembre de 2024 (b)
 (PESOS)

Concepto (c)	Egresos					Subejercicio (e)
	Aprobado (d)	Ampliaciones/ (Reducciones)	Modificado	Devengado	Pagado	
D. Otras No Clasificadas en Funciones Anteriores (D=d1+d2+d3+d4)	0.00	0.00	0.00	0.00	0.00	0.00
d1) Transacciones de la Deuda Publica / Costo Financiero de la Deuda	0.00	0.00	0.00	0.00	0.00	0.00
d2) Transferencias, Participaciones y Aportaciones Entre Diferentes Niveles y Ordenes de Gobierno	0.00	0.00	0.00	0.00	0.00	0.00
d3) Saneamiento del Sistema Financiero	0.00	0.00	0.00	0.00	0.00	0.00
d4) Adeudos de Ejercicios Fiscales Anteriores	0.00	0.00	0.00	0.00	0.00	0.00
III. Total de Egresos (III = I + II)	16,535,596.58	650,000.00	17,185,596.58	14,960,898.71	14,960,898.71	2,224,697.87




L.C. CITLALI ANAHÍ MUÑOZ SERAFÍN
 DIRECTORA ADMINISTRATIVA




LIC. GUSTAVO DE JESUS ENRIQUEZ MORQUECHO
 PRESIDENTE DEL PATRONATO DEL TEATRO DEL PUEBLO

PATRONATO DEL TEATRO DEL PUEBLO (a)
Estado Analítico del Ejercicio del Presupuesto de Egresos Detallado - LDF
Clasificación de Servicios Personales por Categoría
Del 1 de Enero al 31 de diciembre de 2024 (b)
(PESOS)

Concepto (c)	Egresos					Subejercicio (e)
	Aprobado (d)	Ampliaciones/ (Reducciones)	Modificado	Devengado	Pagado	
I. Gasto No Etiquetado (I=A+B+C+D+E+F)	13,222,592.61	-571,780.13	12,650,812.48	11,519,420.05	11,519,420.05	1,131,392.43
A. Personal Administrativo y de Servicio Público	13,222,592.61	-571,780.13	12,650,812.48	11,519,420.05	11,519,420.05	1,131,392.43
B. Magisterio	0.00	0.00	0.00	0.00	0.00	0.00
C. Servicios de Salud (C=c1+c2)	0.00	0.00	0.00	0.00	0.00	0.00
c1) Personal Administrativo	0.00	0.00	0.00	0.00	0.00	0.00
c2) Personal Médico, Paramédico y afin	0.00	0.00	0.00	0.00	0.00	0.00
D. Seguridad Pública	0.00	0.00	0.00	0.00	0.00	0.00
E. Gastos asociados a la implementación de nuevas leyes federales o reformas a las mismas (E = e1 + e2)	0.00	0.00	0.00	0.00	0.00	0.00
e1) Nombre del Programa o Ley 1	0.00	0.00	0.00	0.00	0.00	0.00
e2) Nombre del Programa o Ley 2	0.00	0.00	0.00	0.00	0.00	0.00
F. Sentencias laborales definitivas	0.00	0.00	0.00	0.00	0.00	0.00
II. Gasto Etiquetado (II=A+B+C+D+E+F)	0.00	0.00	0.00	0.00	0.00	0.00
A. Personal Administrativo y de Servicio Público	0.00	0.00	0.00	0.00	0.00	0.00
B. Magisterio	0.00	0.00	0.00	0.00	0.00	0.00
C. Servicios de Salud (C=c1+c2)	0.00	0.00	0.00	0.00	0.00	0.00
c1) Personal Administrativo	0.00	0.00	0.00	0.00	0.00	0.00
c2) Personal Médico, Paramédico y afin	0.00	0.00	0.00	0.00	0.00	0.00
D. Seguridad Pública	0.00	0.00	0.00	0.00	0.00	0.00
E. Gastos asociados a la implementación de nuevas leyes federales o reformas a las mismas (E = e1 + e2)	0.00	0.00	0.00	0.00	0.00	0.00
e1) Nombre del Programa o Ley 1	0.00	0.00	0.00	0.00	0.00	0.00
e2) Nombre del Programa o Ley 2	0.00	0.00	0.00	0.00	0.00	0.00
F. Sentencias laborales definitivas	0.00	0.00	0.00	0.00	0.00	0.00
III. Total del Gasto en Servicios Personales (III = I + II)	13,222,592.61	-571,780.13	12,650,812.48	11,519,420.05	11,519,420.05	1,131,392.43


L.C. CITLALI ANAHÍ MUÑOZ SERAFÍN
 DIRECTORA ADMINISTRATIVA


LIC. GUSTAVO DE JESÚS ENRÍQUEZ MORQUECHO
 PRESIDENTE DEL PATRONATO DEL TEATRO DEL PUEBLO


PATRONATO DEL TEATRO DEL PUEBLO (a)
 Guía de Cumplimiento de la Ley de Disciplina Financiera de las Entidades Federativas y Municipios
 Del 1 de Enero al 31 de Diciembre de 2024 (b)

Indicadores de Observancia (c)	Implementación		Resultado		Fundamento (h)	Comentarios (i)
	SI	NO	Monto o valor (f)	Unidad (pesosporcentaje) (g)		
	Mecanismo de Verificación (c)	Fecha estimada de cumplimiento (e)				
INDICADORES PRESUPUESTARIOS						
A. INDICADORES CUANTITATIVOS						
1 Balance Presupuestario Sostenible (j)						
a. Propuesto	SI	Iniciativa de Ley de Ingresos y Proyecto de Presupuesto de Egresos		0.00	pesos	Art. 6 y 19 de la LDF
b. Estimada/Aprobado	SI	Ley de Ingresos y Presupuesto de Egresos		0.00	pesos	Art. 6 y 19 de la LDF
c. Devengado	SI	Cuenta Pública / Formato 4 LDF		779,829.45	pesos	Art. 6 y 19 de la LDF
2 Balance Presupuestario de Recursos Disponibles Sostenible (k)						
a. Propuesto	SI	Iniciativa de Ley de Ingresos y Proyecto de Presupuesto de Egresos		0.00	pesos	Art. 6 y 19 de la LDF
b. Estimada/Aprobado	SI	Ley de Ingresos y Presupuesto de Egresos		0.00	pesos	Art. 6 y 19 de la LDF
c. Devengado	SI	Cuenta Pública / Formato 4 LDF		779,829.45	pesos	Art. 6 y 19 de la LDF
3 Financiamiento Neto dentro del Techo de Financiamiento Neto (l)						
a. Propuesto	NA	Iniciativa de Ley de Ingresos		NA	pesos	Art. 6, 19 y 46 de la LDF
b. Estimada	NA	Ley de Ingresos		NA	pesos	Art. 6, 19 y 46 de la LDF
c. Devengado	NA	Cuenta Pública / Formato 4 LDF		NA	pesos	Art. 6, 19 y 46 de la LDF
4 Recursos destinados a la atención de desastres naturales						
a. Asignación al fideicomiso para desastres naturales (m)						
a.1 Aprobado	NA	Reporte Trím. Formato 6 a)		NA	pesos	Art. 9 de la LDF
a.2 Pagado	NA	Cuenta Pública / Formato 6 a)		NA	pesos	Art. 9 de la LDF
b. Aportación promedio realizada por la Entidad Federativa durante los 5 ejercicios previos, para infraestructura dañada por desastres naturales (n)	NA	Autorizaciones de recursos aprobados por el FONDEN		NA	pesos	Art. 9 de la LDF
c. Saldo del fideicomiso para desastres naturales (o)	NA	Cuenta Pública / Auxiliar de Cuentas		NA	pesos	Art. 9 de la LDF
d. Costo promedio de los últimos 5 ejercicios de la reconstrucción de infraestructura dañada por desastres naturales (p)	NA	Autorizaciones de recursos aprobados por el FONDEN		NA	pesos	Art. 9 de la LDF
5 Techo para servicios personales (q)						
a. Asignación en el Presupuesto de Egresos	SI	Reporte Trím. Formato 6 d)		11,519,420.05	pesos	Art. 10 y 21 de la LDF
b. Devengado	SI	Reporte Trím. Formato 6 d)		11,519,420.05	pesos	Art. 13 fracc. V y 21 de la LDF
6 Previsiones de gasto para compromisos de pago derivados de APPs (r)						
a. Asignación en el Presupuesto de Egresos	NA	Presupuesto de Egresos		NA	pesos	Art. 11 y 21 de la LDF
7 Techo de ADEFAS para el ejercicio fiscal (s)						
a. Propuesto	NA	Proyecto de Presupuesto de Egresos		NA	pesos	Art. 12 y 20 de la LDF
b. Aprobado	NA	Reporte Trím. Formato 6 a)		NA	pesos	Art. 12 y 20 de la LDF
c. Devengado	NA	Cuenta Pública / Formato 6 a)		NA	pesos	Art. 12 y 20 de la LDF
B. INDICADORES CUALITATIVOS						
1 Iniciativa de Ley de Ingresos y Proyecto de Presupuesto de Egresos						
a. Objetivos anuales, estrategias y metas para el ejercicio fiscal (t)	NA	Iniciativa de Ley de Ingresos y Proyecto de Presupuesto de Egresos		NA		Art. 5 y 18 de la LDF
b. Proyecciones de ejercicios posteriores (u)	NA	Iniciativa de Ley de Ingresos y Proyecto de Presupuesto de Egresos / Formatos 7 a) y b)		NA		Art. 5 y 18 de la LDF
c. Descripción de riesgos relevantes y propuestas de acción para enfrentarlos (v)	NA	Iniciativa de Ley de Ingresos y Proyecto de Presupuesto de Egresos		NA		Art. 5 y 18 de la LDF
d. Resultados de ejercicios fiscales anteriores y el ejercicio fiscal en cuestión (w)	NA	Iniciativa de Ley de Ingresos y Proyecto de Presupuesto de Egresos / Formatos 7 c) y d)		NA		Art. 5 y 18 de la LDF
e. Estudio actuarial de las pensiones de sus trabajadores (x)	NA	Proyecto de Presupuesto de Egresos / Formato 8		NA		Art. 5 y 18 de la LDF
2 Balance Presupuestario de Recursos Disponibles, en caso de ser negativo						
a. Razones excepcionales que justifican el Balance Presupuestario de Recursos Disponibles negativo (y)	NA	Iniciativa de Ley de Ingresos o Proyecto de Presupuesto de Egresos		NA		Art. 6 y 19 de la LDF
b. Fuente de recursos para cubrir el Balance Presupuestario de Recursos Disponibles negativo (z)	NA	Iniciativa de Ley de Ingresos o Proyecto de Presupuesto de Egresos		NA		Art. 6 y 19 de la LDF
c. Número de ejercicios fiscales y acciones necesarias para cubrir el Balance Presupuestario de Recursos Disponibles negativo (aa)	NA	Iniciativa de Ley de Ingresos o Proyecto de Presupuesto de Egresos		NA		Art. 6 y 19 de la LDF
d. Informes Trimestrales sobre el avance de las acciones para recuperar el Balance Presupuestario de Recursos Disponibles (bb)	NA	Reporte Trím. y Cuenta Pública		NA		Art. 6 y 19 de la LDF
3 s Personales						
a. Remuneraciones de los servidores públicos (cc)	NA	Proyecto de Presupuesto		NA		Art. 10 y 21 de la LDF
b. Previsiones salariales y económicas para cubrir incrementos salariales, creación de plazas y otros (dd)	NA	Proyecto de Presupuesto		NA		Art. 10 y 21 de la LDF
INDICADORES DEL EJERCICIO PRESUPUESTARIO						
A. INDICADORES CUANTITATIVOS						
1 Ingresos Excedentes derivados de Ingresos de Libre Disposición						
a. Monto de Ingresos Excedentes derivados de ILD (ee)	SI	Cuenta Pública / Formato 5		-794,668.42	pesos	Art. 14 y 21 de la LDF

PATRONATO DEL TEATRO DEL PUEBLO (a)
Guía de Cumplimiento de la Ley de Disciplina Financiera de las Entidades Federativas y Municipios
Del 1 de Enero al 31 de Diciembre de 2024 (b)

Indicadores de Observancia (c)	Implementación		Resultado		Fundamento (h)	Comentarios (i)
	SI	NO	Monto o valor (f)	Unidad (pesos/porcentaje) (g)		
	Mecanismo de Verificación (d)	Fecha estimada de cumplimiento (e)				
INDICADORES PRESUPUESTARIOS						
b. Monto de Ingresos Excedentes derivados de ILD destinados al fin del A.14, fracción I de la LDF (ff)	NA	Cuenta Pública		NA	pesos	Art. 14 y 21 de la LDF
c. Monto de Ingresos Excedentes derivados de ILD destinados al fin del A.14, fracción II, a) de la LDF (gg)	NA	Cuenta Pública		NA	pesos	Art. 14 y 21 de la LDF
d. Monto de Ingresos Excedentes derivados de ILD destinados al fin del A.14, fracción II, b) de la LDF (hh)	NA	Cuenta Pública		NA	pesos	Art. 14 y 21 de la LDF
e. Monto de Ingresos Excedentes derivados de ILD destinados al fin del artículo noveno transitorio de la LDF (ii)	NA			NA	pesos	Art. Noveno Transitorio de la LDF
f. Monto de Ingresos Excedentes derivados de ILD destinados al fin señalado por el Artículo 14, párrafo segundo y en el artículo 21 y Noveno Transitorio de la LDF (jj)	NA			NA	pesos	Art. 14 y 21 de la LDF
g. Monto de Ingresos Excedentes derivados de ILD en un nivel de endeudamiento sostenible de acuerdo al Sistema de Alertas hasta por el 5% de los recursos para cubrir el Gasto Corriente (kk)	NA			NA	pesos	Art. 14 y 21 de la LDF
B. INDICADORES CUALITATIVOS						
1 Análisis Costo-Beneficio para programas o proyectos de inversión mayores a 10 millones de UDIS (ll)	NA	Página de internet de la Secretaría de Finanzas o Tesorería Municipal		NA		Art. 13 frac. III y 21 de la LDF
2 Análisis de conveniencia y análisis de transferencia de riesgos de los proyectos APPs (kk)	NA	Página de internet de la Secretaría de Finanzas o Tesorería Municipal		NA		Art. 13 frac. III y 21 de la LDF
3 Identificación de población objetivo, destino y temporalidad de subsidios (ll)	NA	Página de internet de la Secretaría de Finanzas o Tesorería Municipal		NA		Art. 13 frac. VII y 21 de la LDF
INDICADORES DE DEUDA PÚBLICA						
A. INDICADORES CUANTITATIVOS						
1 Obligaciones a Corto Plazo						
a. Límite de Obligaciones a Corto Plazo (mm)	NA			NA	pesos	Art. 30 frac. I de la LDF
b. Obligaciones a Corto Plazo (nn)	NA			NA	pesos	Art. 30 frac. I de la LDF


CITLALI ANAHÍ MUÑOZ SEBAFIN
DIRECTORA ADMINISTRATIVA


GUSTAVO DE JESÚS ENRÍQUEZ MORQUECHO
PRESIDENTE DEL PATRONATO DEL TEATRO DEL PUEBLO